



RD PRODUCTIONS

À CHACUN SON PORTAIL...

VOTRE PARTENAIRE MULTI-MATIÈRE

PORTAILS, GRILLES, CLÔTURES ET ACCESSOIRES

ACIER • PVC • ALUMINIUM

Qui
sommes-nous?

03

Gamme Claustra

Description technique Portails
et claustras L'ensemble de la
gamme

08

Gamme DIY

Description technique
Portails en 3 étapes

20

Gamme Aluminium Naval///Latino

Description technique Portails
et clôtures L'ensemble de la
gamme

24

Gamme Aluminium RD Design

Description technique Portails
et clôtures L'ensemble de la
gamme

42

Gamme Aluminium Vertige

Description technique Portails
et clôtures L'ensemble de la
gamme

54

Gamme Aluminium Écran

Description technique Portails
et clôtures L'ensemble de la
gamme

66

Accessoires
Alu

62

Gamme PVC

Description technique Portails
et clôtures L'ensemble de la
gamme Accessoires

76

Gamme Acier

Description technique Finition
acier
Portails et clôtures Portail
industriel L'ensemble de la
gamme Accessoires

98

Gamme Grilles de défense et balcons

L'ensemble de la gamme

128

Motorisation

134

Technologie
Spécifi que

138

Nuancier

139



QUI SOMMES-NOUS ?

Votre fabricant en fermetures extérieures depuis plus de 30 ans !

RD Productions est le seul fabricant Français à offrir à ses clients une gamme complète de produits Acier, Aluminium et PVC, capable de proposer le portail qui saura vous séduire, par la diversité des modèles, des formes, des matières et des textures.

NOTRE FORCE

« Notre PME rassemble la flexibilité et la réactivité d'une petite entreprise, et la technologie et les services d'une grande. »



100% FRANÇAIS !

Nous avons le portail qui convient à votre projet ! Fidèles à nos partenaires (fournisseurs et clients), nous défendons la volonté d'entretenir des relations de confiance et de professionnalisme, en vous proposant des services et des nouveautés qui doivent nous permettre de développer notre collaboration.

Daniel Cassagne a su transmettre à son équipe ses valeurs : l'implication et l'engagement personnel dans son travail, la conscience professionnelle et le goût du travail bien fait pour façonner des produits de haute qualité, fiables dont nous pouvons être fiers.



UNE ÉCO-PRODUCTION

Le département qualité poursuit un but qualifié « d'éco-responsabilité » qui consiste à intégrer l'environnement au cœur des activités industrielles de l'entreprise. Le choix des matières premières, des procédés, la maîtrise des rejets sont pleinement mêlés à la stratégie de développement de l'entreprise. Une réflexion est menée avec les organismes compétents en matière de protection de l'environnement, pour chaque projet ou amélioration. Enfin, RD Productions est fière de ne proposer que des produits 100% recyclables !



DES MOYENS, DES HOMMES

Les techniciens qui conçoivent votre portail appliquent avec rigueur un contrôle qualité strict à chaque étape de fabrication et vous assurent ainsi un portail de qualité. L'expérience acquise est gage de garantie : nos équipes agissent en professionnels de la fermeture.

DES SERVICES NÉCESSAIRES À L'ÉPANOUISSEMENT DE L'ENTREPRISE

BUREAU D'ÉTUDES

Le bureau d'étude est là pour concevoir et garantir les solutions techniques les plus diverses et les plus adaptées, en conception de portails comme en accessoires de pose.



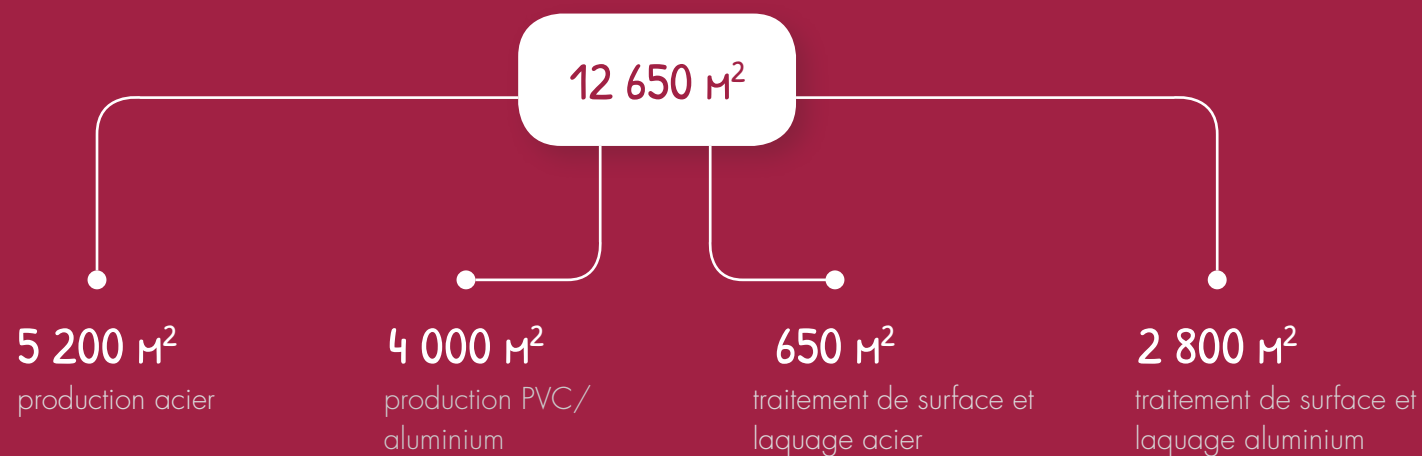
SERVICE SÉCURITÉ ET QUALITÉ

Un service veille à la sécurité et à la qualité de nos produits pour satisfaire au mieux sa clientèle.



COMMERCIAL ET APRÈS VENTE

Véritables spécialistes, notre équipe sera vous accompagner dans les solutions les plus adaptées à votre projet.



UNE PRODUCTION INDUSTRIELLE À TAILLE HUMAINE





Daniel Cassagne
PDG



Bernadette Cassagne
Responsable des comptes



Isabelle Bernadet
Directrice



Fabien Bernadet
Responsable achat
et SAV Aluminium PVC



Stéphane Laujac
Responsable de production



Christian Touja
Responsable sous-traitance




Sébastien Poco
Responsable
bureau d'étude



Christian Cardoit
Employé
bureau d'étude



Adrien Cubertfond
Contrôle de gestion




Amandine Audoit
Responsable
Ressources Humaines



Julien Audoit
Responsable qualité/
sécurité/amélioration continue



Nadine Christelle Nicolas Alexandra Cécile
Administrateurs de vente



Ollie
Chargée de câlin



NOTRE FORCE, NOTRE SAVOIR-FAIRE

Nous proposons une gamme variée de protection pour fenêtre, de balustrades et de balcons en acier plein soudé. Tous nos produits sont réalisables en standard comme en sur-mesure. Plusieurs options au choix comme la forme, la fixation et la finition... La seule limite : votre imagination !

Parce que nous avons tous des goûts différents, nous avons développé un outil de production vous permettant les designs les plus fous !




UN OUTIL DE PRODUCTION À LA POINTE DE LA TECHNOLOGIE

RD Productions investit chaque année dans son parc industriel : découpe LASER, centres d'usinage à commandes numériques, 2 unités de laque découpe PLASMA, poinçonnage numérique. Les matériaux sont minutieusement choisis : épaisseur des sections, choix et résistance des matériaux. Les technologies mises en œuvres vous garantissent une performance incomparable.



RD PRODUCTIONS VERS UNE TRANSITION DIGITALE

À l'image de la révolution industrielle qui a profondément modifié la société du XIX^{ème} siècle, la transformation numérique fait désormais partie intégrante du quotidien de RD Productions.



PROJET #1

RENFORCER NOTRE
PRÉSENCE DIGITALE
& ACCROÎTRE NOTRE
NOTORIÉTÉ



PROJET #2

AMÉLIORER
L'EXPÉRIENCE UTILISATEUR
GRÂCE À NOTRE
OUTIL DE CONCEPTION



PROJET #3

OPTIMISER
NOS SOLUTIONS
& GAGNER DU TEMPS



BIEN CHOISIR SON PORTAIL EN 5 ÉTAPES

LE SYSTÈME D'OUVERTURE



Le portail battant :

Deux vantaux s'ouvrant en angle droit (90°) et parfois 180° pour certains.



Le portail coulissant :

Idéal pour les petits espaces où l'ouverture d'un battant est contraignante.

Pour les contraintes techniques et la motorisation de votre portail, demandez conseil aux professionnels.

LA FORME



A - Droit



B - Biais



C - Chapeau de Gendarme



D - Chapeau de Gendarme inversé



E - Bombé



F - Bombé inversé

LA COULEUR

TEINTES FROIDES

ou

TEINTES CHAUDES

Se référer à notre nuancier

1

2

3

4

5

LA MATIÈRE

Alu

- Personnalisable
- Facile d'entretien
- Durable
- Sélection de couleurs
- Large choix de formes

Acier

- Indémontable et résistant en fonction du traitement de surface
- Large choix de couleurs

PVC

- Garantie sans plomb (100% recyclable)
- Facile d'entretien
- Moins cher

L'OCCULTATION



Ajouré



Semi-ajouré



Plein

Gamme Claustra

Optez pour la gamme Claustra pour habiller votre jardin. Grâce à ses formes graphiques, fleuries, design... Cette gamme joue avec les ombres pour créer des ambiances. Optez pour les claustras pour redessiner vos espaces et en créer de nouveaux. Cassez le vis-a-vis de manière

Arabesque

• Portails assortis aux Claustras •

• Fermetures garanties **5 ans** •

• Accessoires garantis **1 an** •

• **Tous les coloris** p. 139 | Teintes RAL •

Gamme

Nous vous proposons une gamme de neuf claustras et portails en aluminium. Les motifs sont issus d'une découpe laser qui permet une flexibilité sur la personnalisation du claustra, la seule limite est l'imagination. Dimensions de panneaux standards, disponibles sur demande en sur mesure.

Matière

Tôles aluminium épaisseur 3 mm.
L'aluminium est un alliage AA6060 ou AA6063.

Clastras :

Poteaux 60 x 60 mm à sceller ou sur platine.

Cadre de portails :

Traverses 88 x 30 mm
Montants : 40 x 45 mm
En applique intérieure.



Entretien

Une opération à renouveler tous les 3 mois

Un simple lavage à l'eau additionnée d'un détergent doux (pH compris entre 5 et 8), suivi d'un rinçage soigné à l'eau claire et un essuyage avec un chiffon doux et absorbant.



LE + DE LA GAMME

Créez votre propre claustra à partir de votre imagination.
Motif personnalisable.
Disponible en taille standard ou sur mesure.

CRÉEZ VOTRE
PROPRE MOTIF !

”

Arabesque

Portail



Arabesque

Clastra



V1

V2

Bambou

Portail



Bambou

Clastra



V1

V2


Bulles

Portail



Bulles

Clastra



V1

V2

Cubic

Portail



Cubic

Clastra





V1

V2

Épis

Portail



Clôture



Épis

Clastra



V1

V2

Graphic

Portail



Graphic


Clastra



V1


Léopard

Portail



Léopard

Claustra



V1

V2

Roseaux

Portail



Jointure de tôles



Roseaux

Clastra



V1

V2



LA TECHNIQUE DE DÉCOUPE LASER EST EFFECTUÉE DANS NOS ATELIERS.


Végétal

Portail



Végétal

Clastra



V1


V2

Technique Claustra

Les dimensions des panneaux standards

Disponible en sur mesure sur demande de prix.
Prix dégressif à partir de 5 panneaux.

LARGEUR \ HAUTEUR	110 cm	140 cm
60 cm	✓	✓
85 cm	✓	✓
105 cm	✓	✓
145 cm	✓	✓
175 cm	✓	✓



- Traverses : 88 x 30 mm

- Carte en applique intérieure

- Montants : 40 x 45 mm

Les poteaux aluminium 60 x 60 mm



Gamme DIY

(Do it yourself)

- Fermetures garanties **5 ans** •
- Accessoires garantis **1 an** •

• 4 étapes •

1. Le cadre
2. Le(s) remplissage(s)
3. La ou les couleur(s)
4. Le croquis

• **12 teintes** | RAL Standard sans plus value p.139 •

Gamme

Une gamme en aluminium dont la personnalisation n'a pas de limite. L'assemblage est mécanique par tenons-mortaises, sans vis apparente. Originalité, design ou simplicité, choisissez le style qui vous correspond. RD Productions vous accompagne dans la conception de votre portail en vous guidant dans vos choix.

Matière

Remplissage :

- Tôle aluminium épaisseur 3 mm,
 - L'aluminium est un alliage AA6060 ou AA6063. Découpe laser.
 - lame large 200mm d'épaisseur.
- Remplissage rainure pas de 75 mm.

Cadre :

- Montants 102 x 38 mm
- Traverses 102 x 30 mm



Entretien

Une opération à renouveler tous les 3 mois

Un simple lavage à l'eau additionnée d'un détergent doux (pH compris entre 5 et 8), suivi d'un rinçage soigné à l'eau claire et un essuyage avec un chiffon doux et absorbant.



LE + DE LA GAMME

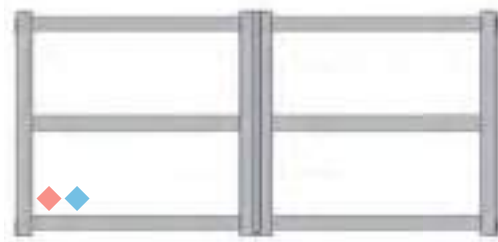
Créez votre propre portail en 4 étapes.
Optez pour du bicolore, sans plus value, pour encore plus d'originalité.
Dessinez votre propre motif.

CRÉEZ LE PORTAIL QUI
VOUS RESSEMBLE !


”

Étape 1 : CHOIX DU CADRE

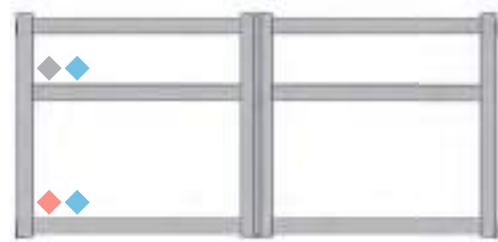
(Reportez-vous à l'étape 2 pour la compatibilité du remplissage en fonction de la couleur des pastilles)




1




4



2



5




3



6

Étape 2 : CHOIX DU REMPLISSAGE

Tôle en aluminium 3mm

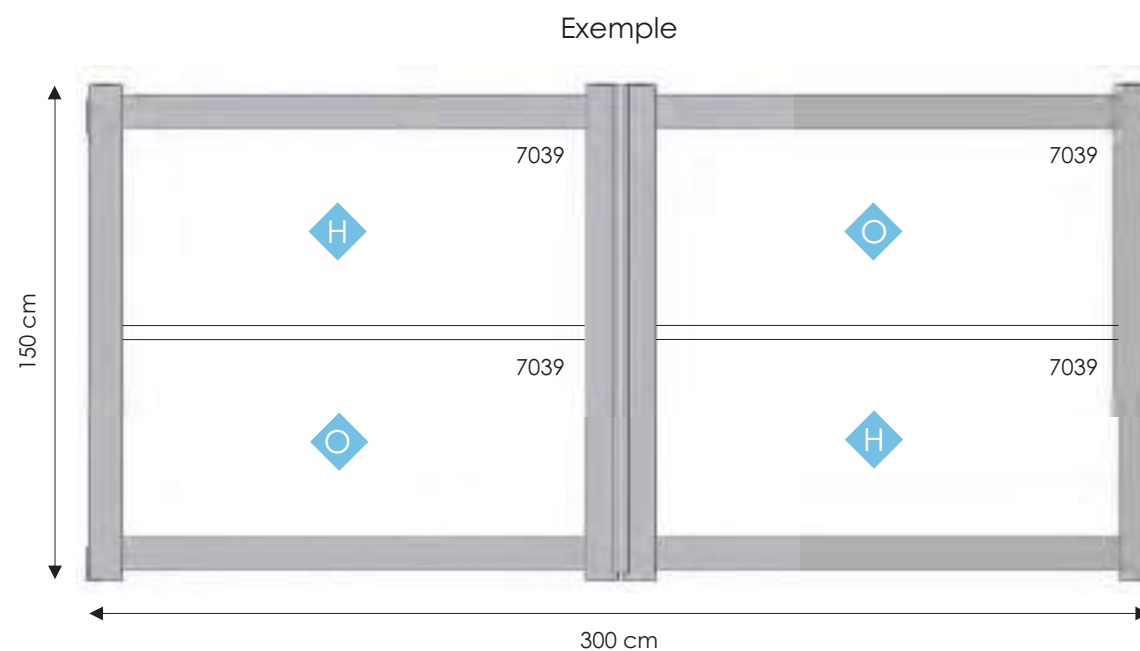



Remplissage rainure pas de 75 mm

Lame large 200 mm



Étape 3: CHOIX DE LA OU DES COULEUR(S)



Cadre n°1 RAL 7039
RAL remplissage 7039

Gamme Aluminium

Naval///Latino

Le portail aluminium représente une valeur sûre tant sa durée de vie est élevée. Solide, il résistera aux intempéries. L'aluminium offre une multitude de possibilités de coloris et de formes.

Frégate et clôture Optimist

• 2 nouveaux modèles •

JAHAZI (p.31) /// VENEZUELA (p.36)

• Fermetures garanties **5 ans** •

• Accessoires garantis **1 an** •

• **12 teintes** | RAL Standard sans plus value p.139 •

Matière

Concepteur des profils aluminium, RD Productions en est propriétaire. RD Productions peut ajuster et faire évoluer à tout moment ses gammes pour des contraintes techniques et esthétiques. L'aluminium est en alliage AA6060 ou AA6063. Aucune vis apparente, assemblage par tenons et mortaises.

Gammes

Gamme Naval :

Robuste et traditionnelle dans ses modèles, elle offre des caractéristiques de rigidité performantes (exposition au vent, grandes dimensions...).

Traverses 102 x 40 mm

Montants 102 x 56 mm

Gamme Latino :

Performante et élargie, plus légère dans les sections de ses profils, elle convient parfaitement à des entrées moins imposantes.

Traverses 102 x 30 mm

Montants 102 x 38 mm



• Gamme Naval •

• Gamme Latino •

Entretien

Une opération à renouveler tous les 3 mois

Un simple lavage à l'eau additionnée d'un détergent doux (pH compris entre 5 et 8), suivi d'un rinçage soigné à l'eau claire et un essuyage avec un chiffon doux et absorbant.



LE + DE LA GAMME

Plus de 1000 teintes possibles.
Du ton bois et du bicolore sans plus value sur les RAL standards.

DES COLORIS
À L'INFINI !

”



Kayak

Barreaux 95 x 20 mm
Modèle présenté option vantaux inégaux
Clôture AA1



Catamaran

Barreaux 95 x 20 mm
Soubassement remplissage 150 x 20 mm



Modèle présenté : Forme B



Clôture AA1

Traverses 102 x 30 mm



Trimaran

Barreaux moulurés 75 x 20 mm
Soubassement remplissage 150 x 20 mm
avec moulure périphérique
Modèle présenté teinte ton bois «Embero»





Galion

Barreaux 95 x 20 mm
 Soubassement remplissage 150 x 20 mm
 Modèle présenté teinte bois «Pino»



Portillon

Modèle présenté
 teinte ton bois «Embero»



Clôture VA2

Traverses 102 x 30 mm
 Poteaux 80 x 80 mm



Yacht

Barreaux 95 x 20 mm
 Soubassement remplissage 150 x 20 mm





Caravelle

Barreaux 95 x 20 mm
Soubassement remplissage 150 x 20 mm



Modèle présenté
ton bois "Sapelly"



Chaloupe

Modèle présenté «Montants Biais»
Type V3



Type V1 "Montants cintrés"



Type V2
"Montants cintrés inversés"



Frégate

Remplissage 150 x 20 mm sens au choix



Goélette


Remplissage 150 x 20 mm en feuille de fougère
Goélette teinte ton bois «Pino», sens au choix



Modèle présenté : teinte RAL 6021



Modèle présenté : teinte RAL 3004



Tartane


Partie supérieure en lames brise-vue 140 x 20 mm
Soubassement remplissage 150 x 20 mm



Kalice


Lames brise-vue 140 x 20 mm
Tôle perforée diamètre 5 mm, 15/10°





Lougre

Remplissage 150 x 20 mm
Tôle perforée
diamètre 5 mm, 15/10°



Clôture Jahazi

Lames ajourées 200 x 20 mm

NOUVEAU
MODÈLE !

Jahazi

Lames ajourées 200 x 20 mm



Modèles remplissage lames «larges» 200 x 20 mm



Dogre

Alternance remplissage en lames de 200 x 20 mm et insert alunox ou ton bois, au choix (non ajouré)



Jonque

Décors alunox collés sur le remplissage lames de 200 x 20 mm



Brick


Portail sans traverse
Lames de 200 x 20 mm



Héliion

Remplissage lames de 200 x 20 mm





Gabare

Modèle présenté option vantaux inégaux
Lames brise-vue 140 x 20 mm verticales



Optimist

Lames brise-vue horizontales
140 x 20 mm
Meneaux intermédiaires
Comme photo ci-contre
À partir de 425 cm de large



Modèle présenté coulissant
pose à l'extérieur



Clôture optimist

Clôture AA2

Traverses 102 x 30 mm
Poteaux 60 x 60 ou 100 x 100 mm
Remplissage lames 150 x 20 mm



Pérou

Barreaux alternés, 1 lame 95 x 20 mm
et tube diamètre 20 mm
Soubassement horizontal,
remplissage 150 x 20 mm



Chili

Barreaux 95 x 20 mm
Soubassement horizontal,
remplissage 150 x 20 mm




Guatémala

Barreaux 95 x 20 mm
Soubassement feuille de fougère,
remplissage 150 x 20 mm



3 RALS standards



Brick

Clôture livrée non-montée
Poteaux 60 x 60 mm
Lames de 200 x 20 mm



Persienne

Clôture livrée non-montée
Lames brise-vue
horizontales 140 x 20 mm
Poteaux 80 x 80 mm



Colombia

Barreaux 95 x 20 mm
Soubassement vertical, remplissage 150 x 20 mm



Argentina


Remplissage 150 x 20 mm





Brésil

Remplissage tôle perforée nuage 15/10°
Perforations de plusieurs diamètres



Panama

Remplissage 150 x 20 mm vertical



Venezuela

Lames 95 x 20 mm ajourées



NOUVEAU
MODÈLE !



Clôture Venezuela

Lames 95 x 20 mm ajourées
Clôture livrée non montée
Poteaux 60 x 60 mm

Les clôtures



VA2

Teinte ton bois «Embero»
Traverses 102 x 30 mm
Poteaux 80 x 80 mm



AA1

Teinte RAL 1247
Traverses 102 x 30 mm
Barreaux 95 x 20 mm



AA1

Teinte ton bois «Pino»
Traverses 102 x 30 mm
Barreaux 95 x 20 mm



Optimist

Teinte RAL 7016
Traverses 102 x 30 mm
Lames brise-vue 140 x 20 mm
Pose sur demi-poteaux 100 x 100 mm



VA2

Teinte RAL 9005
Traverses 102 x 30 mm
Poteaux 80 x 80 mm

Gamme Aluminium

Naval///Latino

L'ensemble de la gamme

• Ensemble Naval •



Kayak A



Kayak B



Kayak C



Kayak D



Kayak E



Kayak F



Catamaran A



Catamaran B



Catamaran C



Catamaran D



Catamaran E



Catamaran F



Trimaran A



Trimaran B



Trimaran C



Trimaran D



Trimaran E



Trimaran F



Galion C



Galion D



Yacht C



Yacht D



Yacht E



Yacht F



Caravelle A



Caravelle B



Caravelle C



Caravelle D



Caravelle E




Caravelle F



Chaloupe A



Frégate A



Frégate B




Frégate C




Frégate D



Frégate E



Frégate F



Goélette A



Goélette B



Goélette C

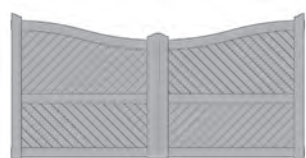
Gamme Aluminium

Naval///Latino


L'ensemble de la gamme

• Catalogue Naval •


Les clôtures



Goélette D



Goélette E



Goélette F



Tartane A



Kalice A



Lougre A



Dogre A



Jonque A



Hélion A



Optimist A



Gabare A



Jahazi A



Brick A



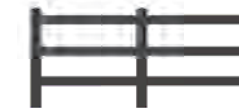
VA2



AA1



AA2



VA3



Brise vue



Optimist



Hélion



Dogre



Jonque



Jahazi

L'ensemble de la gamme

• Gamme Jardin •



Pérou A



Chili A



Venezuela A



Guatémala A



Guatémala B



Guatémala C



Guatémala D



Guatémala E



Guatémala F



Colombia A



Colombia B



Colombia C



Colombia D



Colombia E



Colombia F



Argentina A



Argentina B



Argentina C




Argentina D



Argentina E



Argentina F




Brésil A



Panama A

Les clôtures



Persiennes



Brick



Venezuela

Gamme Aluminium

RD Design

Cette gamme de portails Aluminium où les matières se mélangent est résolument plus contemporaine. L'aluminium se marie à l'inox, au PMMA.

Ursa

- Fermetures garanties **5 ans** •
- Accessoires garantis **1 an** •



Gamme

Contemporaine et stylée

Les modèles allient des matériaux nobles comme l'inox, le PMMA et des formes nouvelles : les montants cintrés, les hublots, l'association à des tôles aluminium laquées ou ton bois. RD Productions est précurseur dans ce domaine. Mixage des profils de la gamme Naval et la gamme Latino, selon le modèle.

En fonction des modèles :

Traverses 102 x 40 mm ou 102 x 36 mm

Montants 102 x 56 mm ou 102 x 38 mm

Matière

Concepteur des profils aluminium, RD Productions en est propriétaire. RD Productions peut ajuster et faire évoluer à tout moment ses gammes pour des contraintes techniques et esthétiques.

L'aluminium est en alliage AA6060 ou AA6063.

Aucune vis apparente, assemblage par tenons et mortaises.



Entretien

Une opération à renouveler tous les 3 mois

Un simple lavage à l'eau additionnée d'un détergent doux (pH compris entre 5 et 8), suivi d'un rinçage soigné à l'eau claire et un essuyage avec un chiffon doux et absorbant.



LE + DE LA GAMME

Plus de 1000 teintes au choix et même du bicolore sans plus value.


**TOUS NOS MODÈLES
SONT DISPONIBLES
EN BATTANTS ET
COULISSANTS !**

”



Fidis

Un vantail remplissage vertical et un vantail remplissage horizontal.
Montants centraux cintrés en option, droits en standard.
Modèle présenté option cintré sur les montants centraux.



Vela

Barreaux aluminium, tube diamètre 20 mm,
tressés dans la tôle 12/10°





Clôtures Léo et Draco



Léo

Hublots aluminium diamètre 23 cm
Remplissage tôle perforée épaisseur 3 mm
perforations diamètre 10 mm
Montants cintrés



Draco

Montants centraux cintrés






Clôture Ursa



Ursa

Hublots alunox diamètre 23 cm,
remplissage double tôle perforée
perforations diamètre 5 mm
Montants cintrés



Sculptor


Montants cintrés
Tôles aluminium 12/10°
perforations carrées 5 cm x 5 cm





Sagittarius

Au centre, tôles aluminium 12/10^e
perforations carrées 5 cm x 5 cm




Guidage sur toute la hauteur
Option cache crémaillère

Fornax

Aux extrémités, tôles aluminium épaisseur 3 mm, perforations carrées 5 cm x 5 cm



Poignée inox



Phœnix

Décors, tôles alunox intérieures et extérieures, collées sur remplissage aluminium



Tucana

Tôles aluminium épaisseur 3 mm, perforations diamètre 10 mm





Cetus

Poignée de tirage design inox brossé
intérieure et extérieure, épaisseur 6 mm
Remplissage tôle aluminium 3 mm
Tôle ton bois au centre coloris ember



Sextans

Poignée de tirage design inox brossé
intérieure et extérieure, épaisseur 6 mm
Remplissage tôle aluminium 3 mm
Tôle ton bois au centre coloris ember



Clôture
Sextans

Modèle présenté modifié



Andromeda

Poignée de tirage design inox brossé intérieure et extérieure, épaisseur 6 mm
Tôles aluminium épaisseur 3 mm
avec découpes laser motif floral
Tôle ton bois coloris ember





Carina

Hublots de diamètre 28 cm, 21 cm, 14 cm et 8 cm
Intérieur PMMA baroque floral.



Antlia

Tôles d'aluminium épaisseur 3mm, décors rectangle tôles
d'aluminium ton bois embero
Motifs décor tôles aluminium collées



Gamme Aluminium

RD Design


L'ensemble de la gamme



Fidus



Draco



Léo



Ursa



Sculptor



Sagittarius



Fornax



Phoenix



Tucana



Cetus



Sextans



Andromeda



Carina



Antlia



Vela

Les clôtures

Quelques exemples de fabrications sur demande



Carina



Sagittarius / Sculptor / Fornax



Andromeda



Fidis



Tucana



Ursa



Draco / Léo



Vela



Cetus



Phoenix



Sextans



Gamme Aluminium Vertige

Le portail aluminium représente une valeur sûre tant sa durée de vie est élevée. Solide, il résistera aux intempéries. L'aluminium offre une multitude de possibilités de coloris et de formes.

Gavarnie

- Fermetures garanties **5 ans** •
- Accessoires garantis **1 an** •

• **Tous les coloris** p. 139 | Teintes RAL •

Gamme

Tradition et élégance

Alliance entre la tradition et l'élégance.

Des modèles inspirés de la gamme acier et du fer forgé : volutes, tôles, pointes et rosaces.

Festonné ou non-festonné.

Traverses 43 x 37 mm

Montants 45 x 45 mm

Barreaux Ø 20 mm

Matière

Concepteur des profils aluminium, RD Productions en est propriétaire. RD Productions peut ajuster et faire évoluer à tout moment ses gammes pour des contraintes techniques et esthétiques.

L'aluminium est en alliage AA6060 ou AA6063. Aucune vis apparente, assemblage par tenons et mortaises.



Entretien

Une opération à renouveler tous les 3 mois

Un simple lavage à l'eau additionnée d'un détergent doux (pH compris entre 5 et 8), suivi d'un rinçage soigné à l'eau claire et un essuyage avec un chiffon doux et absorbant.



LE + DE LA GAMME

La prise entre deux demi-barreaux du cache-vue festonné permet un intervalle entre barreaux égal du début à la fin...

RÉSOLUMENT
PLUS ESTHÉTIQUE !

”



Modèle présenté soubassement option
tôle pointe de diamant

Gavarnie

festonné

Pointes goutte d'eau



FESTONNÉ OU
NON FESTONNÉ ?
MEUX COMPRENDRE !



Gavarnie

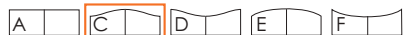
non festonné



Iguazu

Pointes goutte d'eau

Modèle présenté option soubassement tôle



Clôture Iguazu

Poteaux 60 x 60 mm



Kaloba



Munia

Alternance pointes simples et gouttes d'eau
Option soubassement tôle pointe de diamant



Modèle présenté : coulissant
teinte RAL 7039



Mamiwata

Décors soubassement roseaux



Kahiwa

festonné

Modèle présenté: option festonné



ENVIE D'UN MOTIF PARTICULIER ?
ENVOYEZ-NOUS VOS FICHERS,
NOUS LES RÉALISONS.



Niagara



Tiguidit festonné

Modèle présenté option soubassement
Pointes de diamant
Teinte RAL 6021



Personnalisez
votre
soubassement



Macaron



Rosace



Clôture Tiguidit (festonné)

Teinte RAL 1015



Todra festonné

Traverse intermédiaire à partir de H. 1350 mm





Tugela

Alternance pointes simples et pointes fleur de lys
Modèle présenté option sans macarons et rosaces



Victoria festonné

Pointes simples





Montezuma

Pointes simples
Modèle présenté en RAL 9005
Finition brillant (hors standard)



Clôture Montezuma festonné

Poteaux de 60 x 60 mm
sur platine ou à sceller

Gamme Aluminium Vertige

L'ensemble de la gamme



Gavarnie A



Gavarnie C



Gavarnie D



Gavarnie E



Gavarnie F



Iguazu A



Iguazu C



Iguazu D



Iguazu E



Iguazu F



Kaloba A



Kaloba C



Kaloba D



Kaloba E



Kaloba F



Munia A



Munia C



Munia D



Munia E



Munia F



Mamiwata A



Mamiwata C



Mamiwata D



Mamiwata E



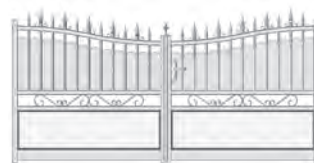
Mamiwata F



Kahiwa A festonné



Kahiwa C festonné



Kahiwa D festonné



Kahiwa E festonné



Kahiwa F festonné




Niagara A festonné



Niagara C festonné



Niagara D festonné



Niagara E festonné



Niagara F festonné



Tiguidit A festonné



Tiguidit C festonné



Tiguidit D festonné



Tiguidit E festonné



Tiguidit F festonné

Gamme Aluminium Vertige

L'ensemble de la gamme



Todra A festonné



Tugela A



Tugela C



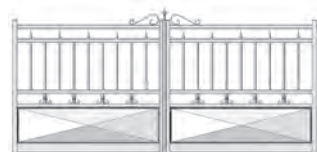
Tugela D



Tugela E



Tugela F



Victoria A



Victoria C



Victoria D



Victoria E



Victoria F



Montezuma A festonné



Montezuma C festonné



Montezuma D festonné



Montezuma E festonné



Montezuma F festonné

Les clôtures



Montezuma festonné



Munia



Niagara festonné



Tugela



Kaloba



Gavarnie



Kahiwa festonné



Victoria



Clôture Tiguidit festonné

Traverses 40 x 37 mm
Barreaux diamètre 20 mm
Tôle aluminium 12/10°

Gamme Aluminium Écran

La multiplication des écrans autour de nous est flagrante. Ils nous entourent dans notre vie quotidienne. Qu'on le veuille ou non, nous sommes obligés de poser notre regard sur un écran, pour appeler, écrire, prendre des notes, regarder une vitrine, nous repérer dans une ville. Alors pourquoi pas sur nos entrées ?

Écran

- Fermetures garanties **5 ans** •
- Accessoires garantis **1 an** •
- **Tous les coloris** p. 139 | Teintes RAL •

Gamme

Simplicité et modernité


Le modèle Écran est fourni de base avec une poignée de tirage inox brossé de 6 mm d'épaisseur (intérieur et extérieur).

Dimensions de la poignée :
h. 59 cm x L. 11 cm
Traverses 43 x 37 mm
Montants 45 x 45 mm

Matière

La maîtrise des filières

Concepteur des profils aluminium, RD Productions en est propriétaire. RD Productions peut ajuster et faire évoluer à tout moment ses gammes pour des contraintes techniques et esthétiques. L'aluminium est en alliage AA6060 ou AA6063. Aucune vis apparente, assemblage par tenons et mortaises.



Entretien

Une opération à renouveler tous les 3 mois

Un simple lavage à l'eau additionnée d'un détergent doux (pH compris entre 5 et 8), suivi d'un rinçage soigné à l'eau claire et un essuyage avec un chiffon doux et absorbant.




LE + DE LA GAMME

Surface totalement plane !
Les traverses et
les montants sont intégrés
dans un coffre aluminium.


UN PORTAIL QUI FAIT
SON EFFET !

”

Poignée inox électro colorée



Austenit Fumé



Goccia Blu




Inox Brossé
(sans plus-value)




Stripes Blu



Pelle Verde



Dots Bronzo



Lino Rosso



L'élégance
à portée de main...




Décor Floral

(inox)





Décor Electro

En partenariat avec 
portail et porte
de garage harmonisés
(inox)





Décor Caissettes



Décor N° de rue



(inox)
Dimensions des chiffres à définir



Décor Coquelicot



(inox)

Les Gammes Aluminium

Les accessoires pour portail ouvrant à la française



Gond à sceller
(en option)



Gond multiréglage
standard en partie haute




Ouvrant à la française - modèle Frégate



Gond à visser 3 points
(en option)



Crapaudine à visser
standard en partie basse



Sabot central à bascule



Verrou pour ouverture
extérieure



Arrêt de support à bascule
en ouverture

Les accessoires pour portail coulissant



Pièce de réception pour coulissant avec serrure



Coulissant - modèle Optimist vue intérieure



Double guidage dans les cas de grande longueur et/ou forte prise au vent (en option)



Pièce de guidage coulissant forme A.

Pour les portails de forme B,C,D,E,F, le guidage se fait sur la traverse intermédiaire à l'aide d'un poteau sur platine ou à sceller.




Galet gorge ronde diamètre 15 mm




Rail gorge ronde diamètre 15 mm



Crémaillère avec cache (en option)



Crémaillère



Arrêt de rail

Les Gammes Aluminium

Les accessoires de clôture

Pose des poteaux



Sur crapaudines pour les poteaux de 80 x 80 mm et de 120 x 120 mm




à sceller



Manchon sur platine à visser, exclusivement sur le demi-poteau de 100 x 100 mm (existe aussi en version à sceller)



Platine à sceller pour poteau de 60 x 60 mm, 80 x 80 mm et 120 x 120 mm



Platine à visser pour poteau de 60 x 60 mm, 80 x 80 mm et 120 x 120 mm


Fixations sur les poteaux




Patte inox
Convient aux clôtures avec traverses 43 x 37 mm



Patte inox déportée
Convient aux clôtures avec traverses 102 x 30 mm (pose sans poteau intermédiaire)



Mortaise
Convient aux clôtures avec traverses 43 x 37 mm



Mortaise
Convient aux clôtures avec traverses 102 x 30 mm

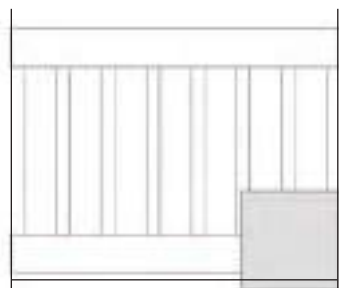


Patte moulée
Convient aux clôtures avec traverses 102 x 30 mm ou lame en fourniture seule

Configuration de découpe Boîte Aux Lettres (BAL)

Technologie

Configuration 1



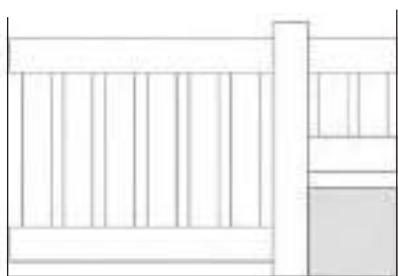
Descriptif : la boîte aux lettres est intégrée dans l'élément et repose sur le muret. Pose d'une patte inox ou aluminium sur la B.A.L. pour la traverse basse. Il faut silicuner les barreaux sur la B.A.L. pour en assurer le maintien en partie basse.
Remarque : si une lame tombe à la fois sur la traverse et la B.A.L., il faudra la déligner. Prévoir la fixation de la B.A.L. (visser au pilier, avec une équerre ou autre...).

Configuration 2



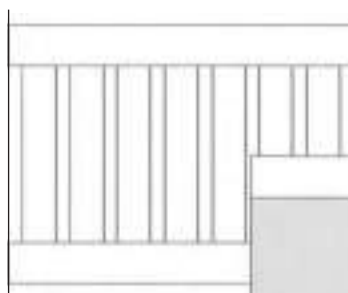
Descriptif : la boîte aux lettres est intégrée dans l'élément et repose sur la traverse basse. Il faut silicuner les barreaux sur la B.A.L. pour en assurer le maintien en partie basse.
Remarque : si une lame tombe à la fois sur la traverse et la B.A.L. comme ici, il faudra la déligner. Prévoir la fixation de la B.A.L. (visser au pilier, avec une équerre ou autre...).

Configuration 3



Descriptif : pose d'un poteau intermédiaire contre la boîte aux lettres. Pour une hauteur de clôture inférieure à 600 mm, la fabrication de l'élément du dessus devient délicate.
Remarque : prévoir la fixation de la B.A.L. (visser au pilier, avec une équerre ou autre...).

Configuration 4

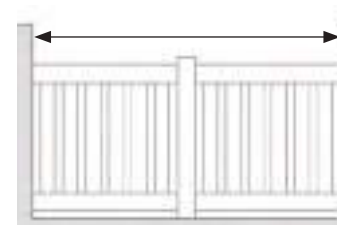


Descriptif : la boîte aux lettres est intégrée dans l'élément et repose sur le muret. La traverse basse est fixée avec des pattes inox ou PVC sur la B.A.L. La traverse posée sur la B.A.L. est bouchée en son extrémité par un bouchon plat. Cette configuration n'est réalisable que si l'extrémité de la B.A.L. tombe dans un « entre barreaux ».
Remarque : prévoir la fixation de la B.A.L. (visser au pilier, avec une équerre ou autre...).

Configuration de clôture

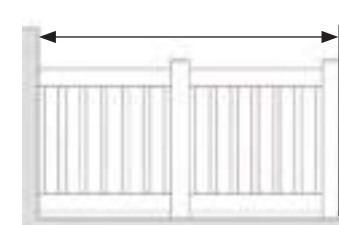
Configuration C= 1 :

Côte de la clôture entre piliers béton.




Configuration C= 2 :

Côte de la clôture du béton à l'extérieur du poteau fourni.



Configuration C= 3 :

Côte de la clôture du béton à l'axe du poteau fourni.



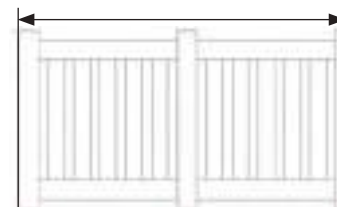
Configuration C= 4 :

Côte de la clôture aux extrémités des poteaux fournis.



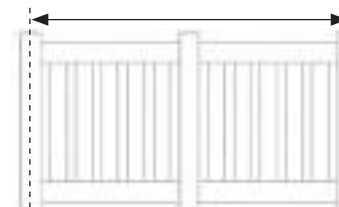
Configuration C= 5 :

Côte de la clôture de l'extérieur du poteau fourni à l'axe du poteau fourni.



Configuration C= 6 :

Côte de la clôture de l'axe à l'axe des poteaux fournis.



Gamme PVC

Le PVC, ou polychlorure de vinyle de son vrai nom, est un excellent matériau pour la fabrication de tout ce qui peut s'apparenter à une structure à l'extérieur d'une maison telle que le portail.

Esterel

• Gamme 78 •

• Gamme 88 •

• Fermetures garanties **5 ans** •

• Accessoires garantis **1 an** •

• Tous nos modèles sont automatisables •

Matière

Une finition irréprochable

Il s'agit là de l'un des rares matériaux ne nécessitant aucun traitement pour assurer sa durabilité. Nos portails PVC sont assemblés sur ossature aluminium thermolaquée alliage AA6060.

Aucune vis apparente, assemblage mécanique par tenons et mortaises.

Gammes

Deux gammes complètes de fermetures extérieures

Gamme 78

Traverses alu 88 x 30 mm
et montants alu 40 x 45 mm
Tous nos modèles sont disponibles
en battants ou coulissants

Gamme 88

Traverses alu 63 x 30 mm
et montants alu 40 x 45 mm
Battants uniquement



• Gamme 88 •

LE + DE LA GAMME

Gage de longévité, le portail en PVC ne s'oxyde pas. Le cadre aluminium est cintré de façon à suivre la forme extérieure...

Entretien

Gage de longévité

Un portail en PVC ne s'oxyde pas. Les lames PVC et l'ossature aluminium thermolaquée nécessitent un simple lavage à l'eau additionnée d'un détergent doux (pH compris entre 5 et 8), suivi d'un rinçage soigné à l'eau claire et un essuyage avec un chiffon doux et absorbant.



BEAU, MAIS PAS QUE
POUR LE VOISIN !

”



Clôture Cévennes

Clôture sur traverses aluminium 40 x 45 mm et lames 120 x 28 mm.
Poteaux PVC 80 x 80 mm ou 120 x 120 mm.

Cévennes

Traverse intermédiaire supplémentaire pour des hauteurs supérieures à 140 cm.



Modèle présenté posé sur poteaux PVC 200 x 200 mm.



Clôture Chartreuse

Tout PVC, traverses 120 x 28 mm
et lames 100 x 20 mm.
Poteaux 80 x 80 mm
ou 120 x 120 mm.

Monte Cinto

Barreaux lames de 100 x 20 mm



Lames 120 x 28 mm.



Ventoux

Barreaux lames de 100 x 20 mm



Vercors

Barreaux lames de 120 x 28 mm,
avec embouts pointe de diamant.
Soubassement lames horizontales 120 x 28 mm





Mercantour

Barreaux moulurés de 75 x 20 mm.
Soubassement panneau épaisseur 24 mm



Pyrénées 2000

Barreaux moulurés de 120 x 24 mm
(existe aussi en Pyrénées :
barreaux moulurés 75 x 24 mm)
Soubassement panneau épaisseur 24 mm



Clôture Vosges 2

Tout PVC,
lames 120 x 28 mm
poteaux 80 x 80 mm.

Clôture Pyrénées

Barreaux moulurés 75 x 24 mm.
(existe aussi en Pyrénées 2000 :
barreaux moulurés 120 x 24 mm)



• Gamme 88 •



Lames PVC

120 x 28 mm. Pose avec des pattes moulées.



Tyrol

Barreaux moulurés de 75 x 20 mm
Soubassement panneau épaisseur 24 mm



Battue moulurée



Olympe

Barreaux lames de 100 x 20 mm
Soubassement panneau épaisseur 24 mm



Esterel

Barreaux moulurés de 60 x 24 mm
Avec embouts moulurés arrondis
Soubassement panneau épaisseur 24 mm



Oural

Barreaux moulurés de 75 x 20 mm
Soubassement panneau épaisseur 24 mm



Caucase

Barreaux moulurés de 75 x 20 mm
Soubassement panneau épaisseur 24 mm



Axo

Barreaux moulurés de 75 x 20 mm
Soubassement panneau épaisseur 24 mm



Clôture Cévennes

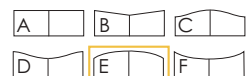
Etna

Barreaux moulurés 75 x 20 mm
Soubassement panneau
épaisseur 24 mm



Nevada

Panneau épaisseur 24 mm
U de finition périphérique



Vue intérieure



Balkan

Barreaux moulurés de 75 x 20 mm
Panneau épaisseur 24 mm





Everest

Panneau épaisseur 24 mm



Bavella

Panneau épaisseur 24 mm




Clôture Cascade



Himalaya

Panneau épaisseur 24 mm



• Gamme 78 •

Nil

Barreaux 120 x 28 mm. Embouts plats.
Traverse intermédiaire supplémentaire
pour des hauteurs supérieures à 140 cm.



Amazone

Barreaux 100 x 20 mm
Embouts 1/2 rond
Soubassement panneau épaisseur 24 mm



Niger

Barreaux moulurés 75 x 20 mm
Soubassement panneau épaisseur 24 mm





Missouri


Panneau épaisseur 24 mm



Gamme PVC

L'ensemble de la gamme

• Gamme 88 •



Cévennes A



Cévennes B



Cévennes C



Cévennes D



Cévennes E



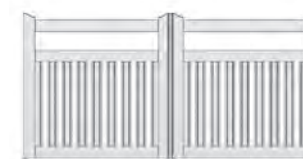
Cévennes F



Monte Cinto A



Monte Cinto B



Ventoux A



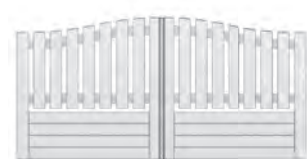
Ventoux B



Vercors A



Vercors B



Vercors C



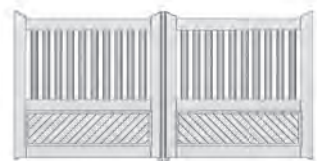
Vercors D



Vercors E



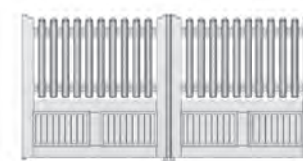
Vercors F




Mercantour A



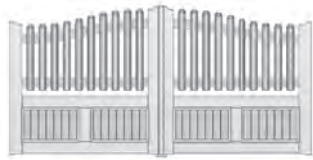
Mercantour B



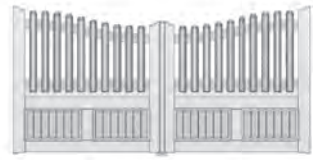
Pyrénées A



Pyrénées B



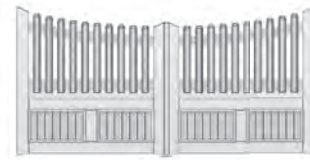
Pyrénées C




Pyrénées D



Pyrénées E



Pyrénées F



Axo A




Balkan A



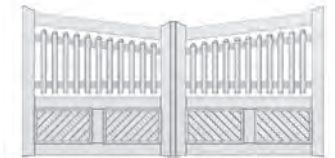
Caucase C



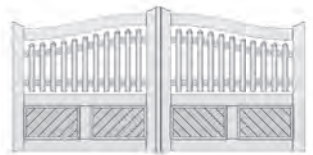
Oural D



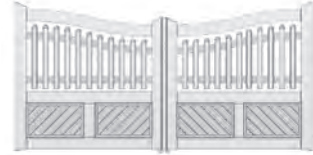
Esterel A



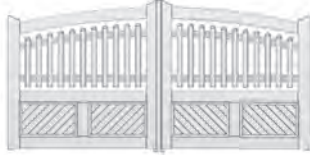
Esterel B




Esterel C




Esterel D



Esterel E



Esterel F



Olympe A




Olympe B




Olympe C



Olympe D



Olympe E



Olympe F



Tyrol C



Tyrol D



Tyrol E



Tyrol F



Etna C

Gamme PVC

L'ensemble de la gamme

• Gamme 88 •



Etna D



Etna E



Etna F



Nevada A



Nevada B




Nevada C



Nevada D



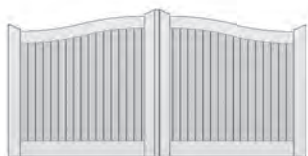
Nevada E




Nevada F




Everest A



Bavella C



Bavella D



Bavella E



Bavella F




Himalaya C



Himalaya D



Himalaya E



Himalaya F

L'ensemble de la gamme


• Gamme 78 •



Nil A



Nil C




Amazone A



Amazone C



Niger A



Missouri A



Missouri C

Les clôtures



Avalanche



Vosges 2



Jura 3



Pyrénées



Esterel



Nevada



Cévennes



Chartreuse



Mercantour



Cascade



Alpine

Gamme PVC

Les accessoires pour portail ouvrant à la française



Gond multiréglable
standard en partie haute



Kit oreille
(option pose arrière piliers
ou extérieure)



Gond 3 points
(en option)



Poignée blanche



Ouvrant à la française - modèle Monte Cinto



Gond à sceller
(en option)



Crapaudine à visser
standard en partie basse



Sabot central à bascule



Verrou pour ouverture
extérieure



Arrêt de support à bascule
en ouverture

Les accessoires pour portail coulissant



Galet de recentrage



Pièce de réception
vue face extérieure



Pièce de réception
vue face intérieure



Coulissant PVC vue intérieure - modèle Balkan




Pièce de guidage
coulissant forme A.

Pour les portails de forme
B,C,D,E,F,
le guidage se fait
sur la traverse intermédiaire
à l'aide d'un poteau
sur platine ou à sceller.
(Voir cahier technique)



Marquage CE


Arrêt de rail



Rail gorge ronde
diamètre 15 mm



Crémaillère nylon



Galet gorge ronde
diamètre 15 mm

Gamme PVC

Les accessoires de clôture

Pose des poteaux



Sur crapaudines pour les poteaux de 80 x 80 mm et de 120 x 120 mm



à sceller



Manchons sur platines pour les poteaux de 100 x 100 mm (clôtures ALPINE et CASCADE)

Fixations sur les poteaux




Mortaise
Convient aux clôtures sur traverses aluminium 40 x 45 mm



Mortaise
Convient aux clôtures sur traverses PVC 120 x 28 mm




Patte inox
Convient aux clôtures sur traverses PVC 120 x 28 mm (entièrement cachée par la lame)



Patte inox 40 x 45
Convient aux clôtures sur traverses aluminium 40 x 45 mm



Patte moulée PVC
Convient aux clôtures sur traverses PVC 120 x 28 mm ou lame en fourniture seule



Patte inox déportée
Convient aux clôtures sur traverses PVC 120 x 28 mm (pose sans poteau intermédiaire)

Clôtures PVC brise vue

Avalanche

Clôture tout PVC, assemblage sur chantier par tenons et mortaises de lames PVC 120 x 28 mm renforcées dans poteaux PVC 120 x 120 mm. Poteaux à sceller ou sur crapaudines en fonction de la configuration.



avant



après



Cascade

Clôture tout PVC, assemblage sur chantier par clipage d'entretoises lames brise vue 135 x 30 mm et poteaux PVC de 100 x 100 mm avec manchon sur platine ou à sceller.



Gamme Acier

Des finitions spécifiques

L'acier peut être traité de manière durable de différentes façons : la galvanisation, la métallisation et la finition couleur .

Jurançon

- Fermetures garanties **5 ans** •
en fonction de la finition (voir p. 99)
- Accessoires garantis **1 an** •

- **Tous les coloris** de la gamme p. 139 •



Matière

Robuste et facilement transformable

Pour les amoureux du traditionnel : le fer forgé. Les produits acier offrent un cachet incomparable à votre maison : motifs et volutes, torsades et formes cintrées. L'acier permet de nombreuses fantaisies. Un traitement adapté de l'acier et votre portail gardera son cachet de nombreuses années.

Gamme

Une gamme complète de fermetures extérieures en Acier soudé. Tous nos modèles sont disponibles en battant ou coulissant. Du standard au sur mesure, tous nos modèles sont automatisables et modulables. Avec ou sans cache-vue lisse ou festonné. Montants pivots 40 x 40 mm
Montants centraux 40 x 27 mm
Traverses 40 x 27 mm
ou 40 x 8 mm

4 finitions au choix

Pré-peint : Grenaillage + poudre polyester primaire de couleur beige-gris. À repeindre rapidement

Zinc-color : Grenaillage + protection anticorrosion + finition couleur poudre polyester. 12 teintes RAL au choix et autres teintes possibles. Pas adapté en milieu salin (Garantie 3 ans)

Galvanisé : Galvanisation à chaud, aspect couleur zinc. Conseillé en milieu salin (Garantie 5 ans)

Série-prestige : Sablage + projection de zinc + finition couleur poudre polyester. Conseillé en milieu salin. 12 teintes RAL au choix et autres teintes possibles. (Garantie 5 ans)



LE + DE LA GAMME

L'acier combiné à notre savoir faire rend cette gamme hyper modulable.


PENSEZ VOTRE PORTAIL,
NOUS LE FABRIQUONS !

”



Tariquet

Motif grappes de raisin 500 x 285 mm



Vue intérieure.

Pyla

Barreaux 20 x 20 x 2 mm



Soulac

Barreaux 20 x 20 x 2 mm
Volutes en plat de 20 x 5 mm



Clôture Soulac



Arcachon

Carré de 14 mm torsadé





Provence

Barreaux carrés de 14 mm
Tôle de soubassement 15/10°



Biscarrosse

Barreaux plats de 20 x 8 mm
Motifs plats de 20 x 5 mm
Tôle de soubassement 15/10°



Toulouse

Tôle de soubassement 15/10°



Clôture Biarritz

Modèle présenté option 3 traverses



Biarritz


Modèle présenté avec option
cache-vue festonné
Barreaux ronds de 16 mm
Tôle de soubassement 15/10°



Royan

Barreaux ronds de 16 mm
Motifs 14 x 5 mm
Modèle présenté finition galvanisée





Bastia

Barreaux ronds de 16 mm
Tôle de soubassement 15/10°
Alternance pointes simples et pointes fleur de Lys



Loire

Barreaux ronds de 16 mm
Tôle de soubassement 15/10°



Seine

Barreaux ronds de 16 mm
Tôle de soubassement 15/10°





Landais

Barreaux ronds de 16 mm
Tôle de soubassement 15/10°
Motifs 20 x 8 mm et 14 x 5 mm
Modèle présenté finition galvanisée





Montalivet

Barreaux ronds de 16 mm
 Motifs 14 x 5 mm
 Tôle de soubassement 15/10°



Portillon forme
 anse de panier



Médoc

Barreaux ronds de 16 mm
 Motif 14 x 5 mm



Clôture Médoc



Modèle présenté avec cache-vue
 suivant la lisse et finition galvanisée



Ajaccio

Barreaux ronds de 16 mm
Tôle de soubassement 15/10°
Alternance pointes simples
et pointes fleur de Lys



Irancy

Barreaux ronds de 16 mm
Motifs 14 x 5 mm
Tôle de soubassement 15/10°






Aquitaine

Barreaux ronds de 16 mm
Motifs 20 x 8 mm




Rhône

Barreaux ronds de 16 mm
Tôle de soubassement 15/10°
(Modèle présenté
option cache-vue festonné)



Modèle présenté : Galvanise



Tavel

Barreaux ronds de 16 mm
Tôle de soubassement 15/10°



Clairret

Barreaux ronds de 16 mm



Gond renforcé



Garonne

Barreaux ronds de 16 mm
 Motifs 20 x 8 mm
 Tôle de soubassement 15/10°



Portillon Garonne
 forme anse de panier



Dordogne

Barreaux ronds de 16 mm
 Motifs 20 x 8 mm
 Tôle de soubassement 15/10°
 Modèle présenté finition galvanisée



Portillon Dordogne
 forme anse de panier



Clôture Pomerol

Pomerol


Barreaux ronds de 16 mm
Alternance de pointes simples
et de fleurs de Lys





Adour

Barreaux ronds de 16 mm
Tôle de soubassement 15/10°



Clôture
Jurançon

Jurançon

Barreaux ronds de 16 mm
Motifs 20 x 8 mm
Tôle de soubassement 15/10°
Modèle présenté avec option
cache-vue suivant la lisse



Madiran

Barreaux ronds de 16 mm





Mistral

Tôle 15/10° formée
Modèle présenté finition galvanisée
et tierce 2/3 1/3



Bazas

Tôles 15/10°



Garden

Remplissage grillage
Mailles 50 x 50
Poteaux support compris





Sauvignon

Tôle 15/10°
Barreaux tubes 40 x 27 mm



Yas

Tôle 15/10°
Barreaux tubes 40 x 27 mm



Pearl

Tôle 15/10°
Tôle motif arabesque 30/10°



Palm

Tôle 15/10°
Tôle motif arabesque 30/10°



Conception Yas,
Pearl et Palm

Gamme Acier

Quelques exemples de fabrications sur demande



Clôture spéciale acier

Vue extérieure



Portail 2 Vantaux acier

Finition rouillée



Coulissant modèle sur demande



Clôture spéciale acier

Vue intérieure



Clôture fabrication spéciale

Finition rouillée

Technique



Coulissant industriel

Modèle présenté avec option tôle perforée



Détails poignée et serrure



Coulissant jusqu'à 650 cm
livré en 1 seul élément,
au-delà livré en 2 éléments
à assembler par des boulons

Gamme Acier

Sendzimir

Présentation

Sendzimir | aussi appelé galvanisation en continue

La différence entre la galvanisation et le sendzimir : En galvanisation à chaud après fabrication, la pièce est d'abord fabriquée en acier brut. Elle n'est pas galvanisée qu'une fois la fabrication complètement terminée.

Pour le **sendzimir**, les bandes de tôles (bobines) en acier brut sont galvanisées par un procédé continu. Cette matière première revêtue de zinc est ensuite transformée pour lui donner sa forme finale de tubes. En règle générale, le revêtement de galvanisation ou sendzimir procure une protection anticorrosion fiable pour une longue durée.

Finition couleur poudre cuisson four.

• 12 teintes | RAL Standard p.139 •



Louiot

De 1 à 5 m cadre 50 x 50 x 2 mm
De 5 à 7 m cadre 60 x 60 x 2 mm
Barreaux 30 x 20 x 1,5
Poteaux fournis section variable en fonction des dimensions
Tube Sendzimir peint RAL standards
Serrure Locinox



Gusfel

De 1 à 5 m cadre 40 x 40 x 2 mm
Barreaux 30 x 20 x 1,5
Poteaux fournis section variable en fonction des dimensions
Tube Sendzimir peint RAL standards
Serrure Locinox



Fralin

De 1 à 5 m cadre 40 x 40 x 2 mm
Barreaux 20 x 20 x 2
Poteaux fournis section variable en fonction des dimensions
Tube Sendzimir peint RAL standards
Serrure Locinox



- Fermetures garanties **3 ans** •

- Accessoires garantis **1 an** •

- Tous nos modèles sont automatisables •



Dansso

Cadre 40 x 40 Barreaux 20 x 20 x 1,5
Soubassement tôle 15/10°
Serrure Locinox / Sabot à bascule Poteaux
supports à sceller, selon dimensions



Jacier coulissant

Cadre 40 x 40 x 3 Barreaux 20 x 20 x 1,5
Poutre basse 80 x 40 x 3 Tôle 15/10°
Poteaux 100 x 100
1 potence de guidage et poteau de réception à sceller
Serrure Locinox / Rail à sceller ou à visser




Roleot

Cadre 40 x 40
Remplissage tôle 15/10°
Serrure Locinox / Sabot à bascule
Poteaux supports à sceller, selon dimensions




Emiron coulissant

Montant et traverse inter 40 x 40 x 3
Traverse haute et basse 80 x 40
Tôle 15/10 ° Poteaux 100 x 100
1 potence de guidage et poteau de réception à sceller
Serrure Locinox / Rail à sceller ou à visser



Edolin coulissant

Ossature 40 x 40 Barreaux 30 x 20
Poutre basse 80 x 40 Poteaux 100 x 100
Serrure Locinox / Rail à sceller ou visser
1 potence de guidage et poteau de réception à sceller



Chathé

Cadre 40 x 40 x 2
Poteaux supports 60 x 60 à sceller
Maille 50 x 50 Galva
Serrure à larder / Modèle Corbin ou CVL



Maunel coulissant

Ossature 80 x 80 x 3 Barreaux 30 x 20
Poutre basse 140 x 80 Poteaux 100 x 100
Serrure Locinox / Rail à sceller ou visser
1 potence de guidage et poteau de réception à sceller



Augere

Cadre 40 x 40 x 3
Grillage maille 50 x 200
Poteaux 50 x 200
Poteaux supports à sceller, selon dimensions
Serrure Locinox / Gâche Locinox

Gamme Acier

L'ensemble de la gamme



Pyla A



Soulac A



Arcachon A



Provence A



Biscarrosse A



Toulouse A



Biarritz A



Loire A



Royan A



Bastia A



Seine A



Landais A



Landais C



Landais D



Landais E



Landais F



Montalivet C



Montalivet D



Montalivet E



Montalivet F



Médoc C



Médoc D



Médoc E



Médoc F



Ajaccio C



Ajaccio D



Ajaccio E



Ajaccio F



Aquitaine A



Aquitaine C



Aquitaine D



Aquitaine E



Aquitaine F



Rhône C



Rhône D



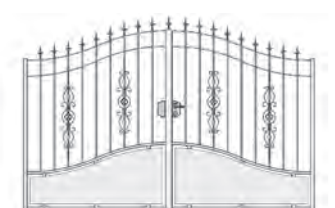
Rhône E



Rhône F



Irancy C



Tavel C

Gamme Acier

L'ensemble de la gamme



Garonne C



Garonne D



Garonne E



Garonne F



Dordogne C



Dordogne D



Dordogne E



Dordogne F



Pomerol C



Pomerol D



Pomerol E



Pomerol F



Adour C



Adour D



Adour E



Adour F



Jurançon C



Jurançon D



Madiran C



Clairet H



Mistral A



Sauvignon A



Pearl A



Palm A



Bazas A



Garden A



Yas A



Industriel A

Les clôtures



Aquitaine



Bastia



Landais (Option CDE)



Pomerol




Pyla



Médoc



Biarritz



Rhône

Gamme Acier

Les accessoires pour portail ouvrant à la française




Poignée



Serrure locinox



Gond haut réglable
à sceller



Gond sur platine
haut et/ou bas
(option)



Ouvrant à la française - modèle Médoc



Partie haute
du gond renforcé
(option)



Crapaudine standard
en partie basse



Sabot basculeur à visser

Les accessoires pour portail coulissant




Pièce réception fer



Guides à visser pour coulissant droit



Galet coulissant fer



Guides pour coulissant piqués ou pointes



Coulissant acier vue extérieure - modèle Bastia



Crémaillère nylon armature métal



Poignée pour coulissant



Serrure coulissant fer



Arrêt de rail

Gamme Grilles

défense///balcons
marquise///balustrades

Une gamme variée de protection pour fenêtres, de balustrades et de balcons en acier plein soudé. Tous nos produits sont réalisables en standard comme en sur-mesure. Plusieurs options au choix : la forme, la fixation et la finition

Francine

- Fermetures garanties **5 ans** •
en fonction de la finition (voir p.199)
- Accessoires garantis **1 an** •

• **12 teintes** | RAL Standard sans plus value p.139 •

4 finitions au choix

Pré-peint : Grenailage + poudre polyester primaire de couleur beige-gris.
À repeindre rapidement

Zinc-color : Grenailage + protection anticorrosion + finition couleur poudre polyester. 12 teintes RAL au choix et autres teintes possibles.
Pas adapté en milieu salin (Garantie 3 ans)

Galvanisé : Galvanisation à chaud, aspect couleur zinc. Conseillé en milieu salin
(Garantie 5 ans)

Série-prestige : Sablage + projection de zinc + finition couleur poudre polyester.
Conseillé en milieu salin. 12 teintes RAL au choix et autres teintes possibles.
(Garantie 5 ans)

Gammes

Grilles de défense :

Barres support carré
14 mm, plat 40 x 8 mm
Barreaudage carré
12 mm, 14 mm ou rond 16 mm

Balcons :

Cadre 40 x 27 mm
Main courante 50 x 30 mm
Barreaudage carré
12 mm ou rond de 16 mm

Balustrades :

Lisses inférieures et supérieures
40 x 27 x 2 mm
Barreaudage carré
12 mm ou rond 16 mm

Marquises :

Cornière 30 x 30 mm
Profil
Jambages 20 x 20 x 2 mm
(non vitrées)



LE + DE LA GAMME

C'est du solide !
Tous nos barreaux sont en
rond ou carré plein,
pas de tube.

Matière

Robuste et facilement transformable

Pour les amoureux du traditionnel : le fer forgé. Les produits acier offrent un cachet incomparable à votre maison : motifs et volutes, torsades et formes cintrées. L'acier permet de nombreuses fantaisies. Un traitement adapté de l'acier gardera son cachet de nombreuses années.

Gamme Grilles défense



Élise



Alexandra



Cécile



Céline




Christelle



Claire



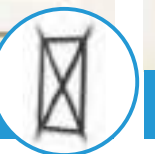
Francine



France



Girondine



Nadine



Nina



Océan



Ondine



Sandrine



Tropique



Betty



Marianne



Laura



Nathalie



Julie



Carmen

(option pose en façade dans le tableau)



Gamme Balcons

Claire




Ondine

L'ensemble
de la gamme
balcons



Alexandra




Carmen



Christelle



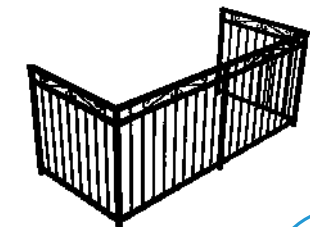
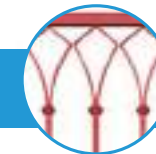
Élise



Laura



Nadine



Sandrine



Gamme Marquises

L'ensemble
de la gamme
marquises
(non vitrées)



Auvent



Éventail



3 pentes

Marquise

3 pentes



Gamme Balustrades



Marianne

Motorisations

somfy®

Invisio

Motorisation invisible



- Le 2 en 1 : portail aluminium + motorisation pour une installation opérationnelle dès la pose.
- Universelle, s'adapte à toutes les configurations de portails battants sans exception ! ouvertures : extérieure, asymétrique, sur pente, à 180°, faible écoinçon...
- Solution fiable avec une conception robuste et éprouvée
- Ouverture en 15 secondes pour 90°
- Esthétique et discrétion : moteurs de faible encombrement, intégrés dans la structure du portail, ce qui les rend parfaitement invisibles.

Caractéristiques techniques

- Alimentation 24 V
- Ralentissement en fin de course
- Arrêt immédiat du portail en cas d'obstacle
- Déverrouillage extérieur manuel (avec un boîtier à clé)
- Batterie de secours en option
- Compatible alimentation solaire (RTS)

Le + pour une installation rapide

électronique 3S (mise en route en 2 minutes et interface avec écran LCD)

Axovia 220B

Motorisation à bras jusqu'à 2 m et 200 kg par vantail

- Rapidité d'ouverture : en moins de 10 secondes
- Bonne tenue des vantaux grâce aux bras autobloquants
- Esthétique et discrétion, il s'installe sur des piliers de faible largeur

Caractéristiques techniques

- Alimentation 24 V
- Butées intégrées dans les bras en ouverture pour éviter l'installation de butées au sol
- Ralentissement en fin de courses
- Arrêt immédiat du portail en cas d'obstacle
- Déverrouillage intérieur manuel
- Batterie de secours en option
- Compatible alimentation solaire (RTS)

- Électronique intégrée au moteur avec étiquettes de câblage et couleur avec symboles pour faciliter l'installation et la programmation



Elixo Optimo

Motorisation à crémaillère pour portails coulissants jusqu'à 6 m et 300 kg



- Ouverture rapide en 21 secondes env. pour un portail de 3 m
- Fins de course sur butée du portail
- Ralentissement en fin de course
- Arrêt immédiat du portail en cas d'obstacle

Caractéristiques techniques

- Alimentation 24 V
- Déverrouillage manuel intérieur
- Batterie de secours en option
- Compatible alimentation solaire (RTS)

- Électronique intégrée au moteur avec étiquettes de câblage et couleur avec symboles pour faciliter l'installation et la programmation

Ixengo L 3S

Motorisation vis sans fin pour portails battants jusqu'à 3 m (4 m avec serrure électrique) et 400 kg par vantail



- Endurance adaptée à une utilisation jusqu'à 60 cycles/jour
- Installation simplifiée sans outil spécifique et sans soudage
- Accostage en douceur en fin de mouvement
- Excellent blocage contre le vent ou l'intrusion grâce à sa mécanique irréversible
- Déverrouillage intérieur facile avec clé spéciale pour manœuvre manuelle

Caractéristiques techniques

- Alimentation 24 V
- Ralentissement en fin de course
- Arrêt immédiat du portail en cas d'obstacle
- Batterie de secours intégrée
- Pattes de fixation réglables pour s'adapter à toutes les configurations d'installation en option
- Compatible alimentation solaire (RTS)

Le + pour une installation rapide

électronique 3S (mise en route en 2 minutes et interface avec écran LCD)




Connexoon

Application smartphone au choix pour commander jusqu'à 3 environnements de la maison :

- > CONNEXOON FENÊTRE : Pour programmer des scénarios de vie, partir serein et vérifier l'état des ouvertures de la maison, où que l'on soit.
- > CONNEXOON ACCES : Pour rentrer bien accueilli, s'assurer que la maison est protégée quand on est parti et vérifier l'état des équipements à distance.
- > CONNEXOON TERRASSE : Pour créer des ambiances, les mémoriser, les rejouer en un clic et vérifier l'état des équipements à distance.

Composition du kit :

- 1 box Connexoon
- 1 chargeur USB
- 1 câble RJ45 (1m)
- 1 guides démarrage rapide
- 1 notice légale




V300

Interphone vidéo compatible 1 ou 2 logements :

- Facile à installer : 2 fils raccordent le moniteur à la platine de rue
- Grand écran : TFT 17 cm couleur
- Commande le moteur de portail et la gâche électrique
- Possibilité de gérer deux logements

Composition du kit :

- 1 x Moniteur intérieur
- Support de fixation moniteur
- Bloc d'alimentation secteur moniteur
- Platine de rue (avec bouton 1 logement)
- Visière pare-pluie
- Vis + chevilles
- Clé Torx
- Bouton 2 logements
- Notice d'installation et d'utilisation



Genios

Automatisme BELFOX pour portails coulissants :

Ensemble de la partie intérieure accessible grâce à une trappe amovible
Unité d'entraînement réglable en hauteur servant également de déverrouillage d'urgence
de déverrouillage d'urgence
Fin de course sans contact
Moteur et engrenage protégés par un ressort spécial
Poteau servant de maintien au portail

Composition du kit :

- 1 moteur et carte de gestion 47-21 intégrée
- 2 émetteurs 4 canaux (7834-e)
- 1 clignotant
- 1 jeu de 2 photocellules
- 1 poteau aluminium 150 x 150 x 3 mm

Déverrouillage du moteur

Déverrouillage avec clef et câble
(possibilité de déverrouillage extérieur)



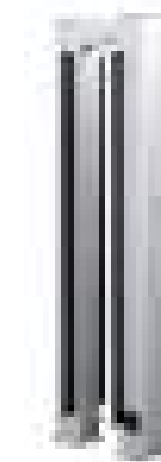
Autriebsportal 800.i

Portique motorisé pour portails coulissants jusqu'à 800 kg :

Composition du kit :

- Portique en aluminium avec porte de maintenance et poteau de réception
- Réglage en hauteur de la motorisation
- 4 palpeurs actifs montés et branchés sur le portique
- Un palpeur passif pour le bord embarqué
- Un système de transmission radio
- Un contacteur à clé en intérieur
- Un contacteur à clé en extérieur
- Un bouton d'arrêt d'urgence
- Un jeu de photocellules
- Radio en 868 MHz
- Une télécommande Réf: 7834
- Carte de gestion 47-21-i avec affichage digital
- Tous les éléments sont câblés et branchés
- Déverrouillage par système à rouleau

NOUVEAU



Ghost 200

Automatisme DEA pour portails 2 vantaux :



Système enterré (prévoir impérativement le drainage de la boîte) Largeur maximale par vantail : 3 m.
Possibilité d'ouverture 120°

Composition du kit :

- 2 moteurs avec déverrouillage à clé (24 volts)
- 2 boîtes 215 zinguées
- 1 centrale électronique (224 RR) et récepteur radio intégré
- 2 photocellules
- 2 émetteurs bi-canaux
- 1 clignotant avec antenne incorporée
- Fin de course mécanique

Geko

Automatisme DEA pour portails 2 vantaux :



- Largeur maximale par vantail :
Portails ajourés et semi-ajourés : 200 cm
- Poids maximum par vantail : 240 kg
- Possibilité d'ouverture jusqu'à 120°

Composition du kit :

- 1 centrale électronique intégrée
- 2 bras articulés électromécaniques autobloquants + codeurs (5 fils) avec déverrouillage à clef (24 volts)
- 1 récepteur radio intégré 2 canaux
- 2 émetteurs bi-canaux (Génie)
- 1 clignotant avec antenne incorporée (LUMY)
- 1 jeu de 2 photocellules

Aiphone Série DB

Interphone DBS idéal pour piloter vos entrées :



- Installation simplifiée
- Utilisation intuitive
- Pour villa ou appartement

Caractéristiques :

- 2 fils intégral y compris le contact d'ouverture
- Communication mains libres totale
- Possibilité de basculer en mode Talkie-walkie (si environnement bruyant)
- Bouton optionnel
- Coupure de sonnerie avec voyant
- Extension de sonnerie

Livi 6/24

Automatisme DEA pour coulissant :



Jusqu'à 420 kg

Automatisme pour portails coulissants motoréducteur avec armoire électronique incorporée

Composition du kit :

- Motoréducteur avec centrale électronique (NET 24) et récepteur radio intégré
- 2 émetteurs bi-canaux
- 1 clignotant avec antenne incorporée
- 1 jeu de 2 photocellules
- Fin de course électromécanique

Option déverrouillage extérieur

Livi 502/24

Automatisme DEA pour portails 2 vantaux :



Largeur maximale par vantail :

- Portails ajourés et semi-ajourés : 300 cm
- Portails pleins, 2,5 m² MAXIMUM PAR VANTAIL

- Possibilité d'ouverture jusqu'à 130°

Composition du kit :

- 1 centrale électronique (224 RR)
- 2 bras articulés électromécaniques autobloquants avec déverrouillage à clé (24 Volts)
- 1 récepteur radio intégré 2 canaux
- 2 émetteur bi-canaux (Génie)
- 1 clignotant avec antenne incorporée (LUMY)
- 1 jeu de 2 photocellules
- Fin de course électromécanique

Technologie spécifique

Autoporté

- Maximum 4,50 m entre piliers par 1,80 m de haut
- Passage fréquent de véhicules lourds / engins agricoles
- Zone pentue et/ou exposée à la neige / sable / gravillons
- Typographie complexe du terrain
- Le principal avantage est qu'il ne nécessite pas de réalisation de seuil

**Exemple
d'autoporté**
pose à l'extérieur



**Exemple
d'autoporté**
pose à l'intérieur



**Monture
Monobloc**
permettant
une mise en œuvre
rapide et aisée



**Sur demande
de prix**
pour l'ensemble de
nos gammes
alu naval et design
et acier

Technologie spécifique

Télescopique

Ce système d'ouverture a été conçu pour permettre la mise en œuvre d'un couissant avec un refoulement insuffisant.

- Aluminium ou acier
- 2 ou 3 vantaux
- Seulement les modèles pleins et droits
- Jusqu'à 6 mètres (sur demande au-delà de ces dimensions)

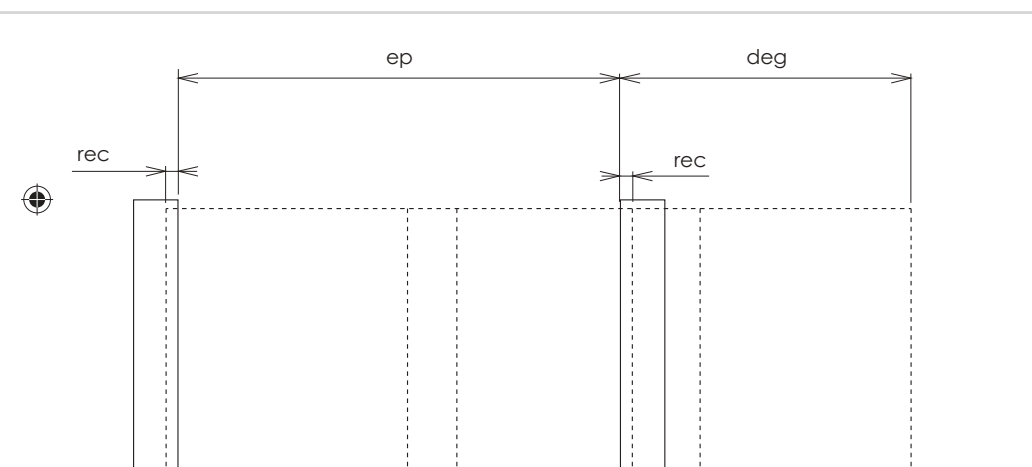
Selon exposition au vent.



La pose d'un couissant télescopique est **aussi aisée** que la pose d'un couissant classique



Technique de calcul de l'encombrement



Ex : Pour une ouverture de 3,50 m entre piliers un dégagement de 2,10 m suffit.
Ce système est motorisable sans modification technique.
La pose est tout aussi aisée qu'un couissant traditionnel.

Ep :
côte entre piliers

Rec :
valeur du recouvrement

Deg :
dégagement minimum nécessaire

$$\text{Deg} = \frac{\text{Ep} + \text{Rec}}{n} + 300$$

n = nombre de vantaux = 2 si 2 vantaux ou 3 si 3 vantaux

Nuancier

Les coloris de la gamme

Teintes RAL standards



Teintes bois



Teintes minéral



Finitions


4 finitions au choix :



Pré-peint



Zinc-color



Galvanisé



Série-prestige

Teintes non contractuelles. Se référer à un nuancier.

Découvrez nos brochures



RD PRODUCTIONS

Zone industrielle - 33430 BAZAS

Tél : 05 56 25 24 06

Fax : 05 56 25 22 95

www.rdproductions.fr

rdproductions@wanadoo.fr