



## GAMMES ALUMINIUM

DIY

Claustra

Naval/Latino

Vertige

RD Design

Écran

# Gamme Claustra

Optez pour la gamme Claustra pour habiller votre jardin. Grâce à ses formes graphiques, fleuries, design... Cette gamme joue avec les ombres pour créer des ambiances. Optez pour les claustras pour redessiner vos espaces et en créer de nouveaux. Cassez le vis-à-vis de manière

## Arabesque

• Portails assortis aux Claustras •

• Fermetures garanties **5 ans** •

• Accessoires garantis **1 an** •

• **Tous les coloris** p. 70 | Teintes RAL •



## Gamme

Nous vous proposons une gamme de neuf claustras et portails en aluminium. Les motifs sont issus d'une découpe laser qui permet une flexibilité sur la personnalisation du claustra, la seule limite est l'imagination. Dimensions de panneaux standards, disponibles sur demande en sur mesure.

## Matière

Tôles aluminium épaisseur 3 mm.  
L'aluminium est un alliage AA6060 ou AA6063.

### Clastras :

Poteaux 60 x 60 mm à sceller ou sur platine.

### Cadre de portails :

Traverses 88 x 30 mm  
Montants : 40 x 45 mm  
En applique intérieure.



## Entretien

**Une opération à renouveler tous les 3 mois**

Un simple lavage à l'eau additionnée d'un détergent doux (pH compris entre 5 et 8), suivi d'un rinçage soigné à l'eau claire et un essuyage avec un chiffon doux et absorbant.



## LE + DE LA GAMME

Créez votre propre claustra à partir de votre imagination.  
Motif personnalisable.  
Disponible en taille standard ou sur mesure.

CRÉEZ VOTRE  
PROPRE MOTIF !

”

# Arabesque

Portail



# Arabesque

Clastra



V1

V2

# Bambou

Portail



# Bambou

Clastra



V1

V2




# Bulles

Portail



# Bulles

Clastra



V1

V2

# Cubic

Portail



# Cubic

Clastra





V1

V2

# Épis

Portail



Clôture



# Épis

Clastra



V1

V2



# Graphic

Portail



# Graphic


Clastra



V1


# Léopard

Portail



# Léopard

Claustra



V1

V2

# Roseaux

Portail



Jointure de tôles



# Roseaux

Clastra



V1

V2





LA TECHNIQUE DE DÉCOUPE LASER EST EFFECTUÉE DANS NOS ATELIERS.


# Végétal

Portail



# Végétal

Clastra



V1


V2

# Technique Claustra

## Les dimensions des panneaux standards

Disponible en sur mesure sur demande de prix.  
Prix dégressif à partir de 5 panneaux.

LARGEUR \ HAUTEUR	110 cm	140 cm
60 cm	✓	✓
85 cm	✓	✓
105 cm	✓	✓
145 cm	✓	✓
175 cm	✓	✓



- Traverses : 88 x 30 mm

- Carte en applique intérieure

- Montants : 40 x 45 mm

## Les poteaux aluminium 60 x 60 mm





# Gamme DIY

(Do it yourself)

- Fermetures garanties **5 ans** •
- Accessoires garantis **1 an** •

• 4 étapes •

1. Le cadre
2. Le(s) remplissage(s)
3. La ou les couleur(s)
4. Le croquis

• **12 teintes** | RAL Standard sans plus value p.70 •



## Gamme

Une gamme en aluminium dont la personnalisation n'a pas de limite. L'assemblage est mécanique par tenons-mortaises, sans vis apparente. Originalité, design ou simplicité, choisissez le style qui vous correspond. RD Productions vous accompagne dans la conception de votre portail en vous guidant dans vos choix.

## Matière

### Remplissage :

- Tôle aluminium épaisseur 3 mm,
  - L'aluminium est un alliage AA6060 ou AA6063. Découpe laser.
  - lame large 200mm d'épaisseur.
- Remplissage rainure pas de 75 mm.

### Cadre :

- Montants 102 x 38 mm
- Traverses 102 x 30 mm



## Entretien

### Une opération à renouveler tous les 3 mois

Un simple lavage à l'eau additionnée d'un détergent doux (pH compris entre 5 et 8), suivi d'un rinçage soigné à l'eau claire et un essuyage avec un chiffon doux et absorbant.



## LE + DE LA GAMME

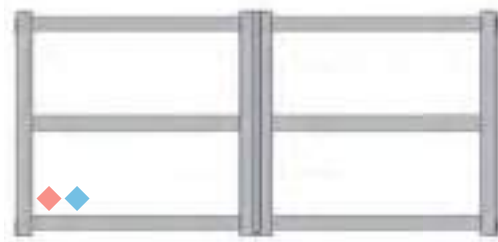
Créez votre propre portail en 4 étapes.  
Optez pour du bicolore, sans plus value, pour encore plus d'originalité.  
Dessinez votre propre motif.

CRÉEZ LE PORTAIL QUI  
VOUS RESSEMBLE !


”

## Étape 1 : CHOIX DU CADRE

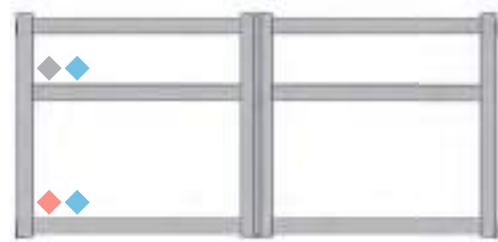
(Reportez-vous à l'étape 2 pour la compatibilité du remplissage en fonction de la couleur des pastilles)




1




4



2



5




3



6


## Étape 2 : CHOIX DU REMPLISSAGE

Tôle en aluminium 3mm

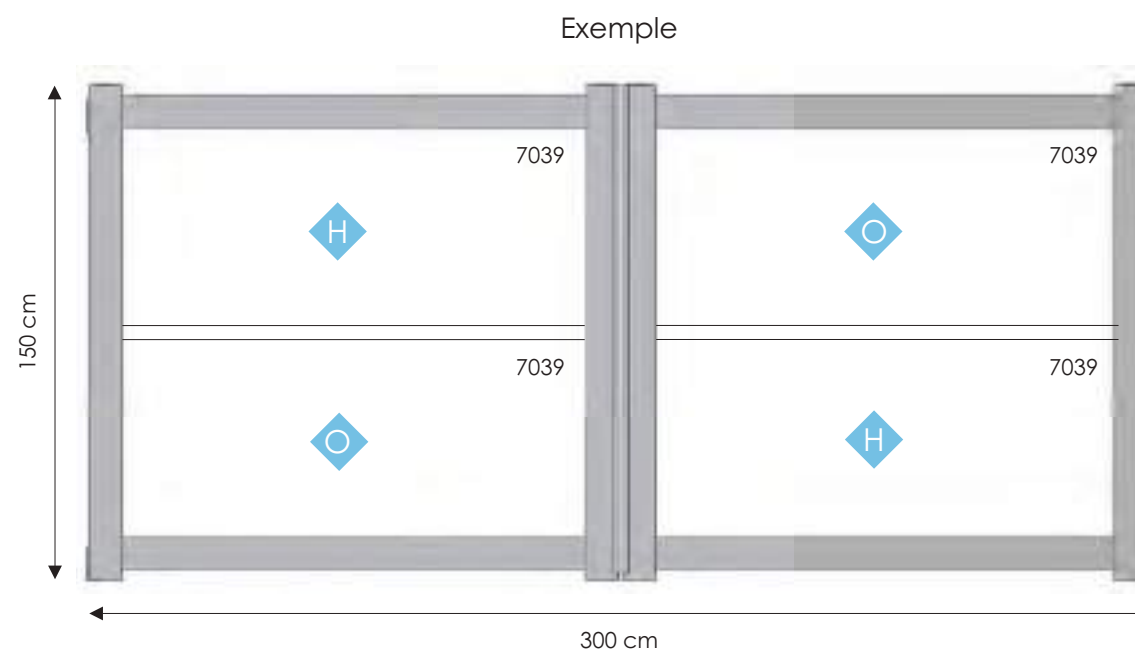



Remplissage rainure pas de 75 mm

Lame large 200 mm



### Étape 3: CHOIX DE LA OU DES COULEUR(S)



Cadre n°1 RAL 7039  
RAL remplissage 7039



# Gamme Aluminium

Naval///Latino

Le portail aluminium représente une valeur sûre tant sa durée de vie est élevée. Solide, il résistera aux intempéries. L'aluminium offre une multitude de possibilités de coloris et de formes.

## Frégate et clôture Optimist

• 2 nouveaux modèles •

JAHAZI (p.24) /// VENEZUELA (p.29)

• Fermetures garanties **5 ans** •

• Accessoires garantis **1 an** •

• **12 teintes** | RAL Standard sans plus value p.70 •

## Matière

Concepteur des profils aluminium, RD Productions en est propriétaire. RD Productions peut ajuster et faire évoluer à tout moment ses gammes pour des contraintes techniques et esthétiques. L'aluminium est en alliage AA6060 ou AA6063. Aucune vis apparente, assemblage par tenons et mortaises.

## Gammes

### Gamme Naval :

Robuste et traditionnelle dans ses modèles, elle offre des caractéristiques de rigidité performantes (exposition au vent, grandes dimensions...).

Traverses 102 x 40 mm

Montants 102 x 56 mm

### Gamme Latino :

Performante et élargie, plus légère dans les sections de ses profils, elle convient parfaitement à des entrées moins imposantes.

Traverses 102 x 30 mm

Montants 102 x 38 mm



• Gamme Naval •

• Gamme Latino •

## Entretien

### Une opération à renouveler tous les 3 mois

Un simple lavage à l'eau additionnée d'un détergent doux (pH compris entre 5 et 8), suivi d'un rinçage soigné à l'eau claire et un essuyage avec un chiffon doux et absorbant.



## LE + DE LA GAMME

Plus de 1000 teintes possibles.  
Du ton bois et du bicolore sans plus value sur les RAL standards.

DES COLORIS  
À L'INFINI !

”





## Kayak

Barreaux 95 x 20 mm  
Modèle présenté option vantaux inégaux  
Clôture AA1



## Catamaran

Barreaux 95 x 20 mm  
Soubassement remplissage 150 x 20 mm



Modèle présenté : Forme B



## Clôture AA1

Traverses 102 x 30 mm



## Trimaran

Barreaux moulurés 75 x 20 mm  
Soubassement remplissage 150 x 20 mm  
avec moulure périphérique  
Modèle présenté teinte ton bois «Embero»







# Galion

Barreaux 95 x 20 mm  
 Soubassement remplissage 150 x 20 mm  
 Modèle présenté teinte bois «Pino»



## Portillon

Modèle présenté  
 teinte ton bois «Embero»



## Clôture VA2

Traverses 102 x 30 mm  
 Poteaux 80 x 80 mm



# Yacht

Barreaux 95 x 20 mm  
 Soubassement remplissage 150 x 20 mm





# Caravelle

Barreaux 95 x 20 mm  
Soubassement remplissage 150 x 20 mm



Modèle présenté  
ton bois "Sapelly"



# Chaloupe

Modèle présenté «Montants Biais»  
Type V3



Type V1 "Montants cintrés"



Type V2  
"Montants cintrés inversés"





# Frégate

Remplissage 150 x 20 mm sens au choix



# Goélette

Remplissage 150 x 20 mm en feuille de fougère  
Goélette teinte ton bois «Pino», sens au choix




Modèle présenté : teinte RAL 6021



Modèle présenté : teinte RAL 3004






# Tartane


Partie supérieure en lames brise-vue 140 x 20 mm  
Soubassement remplissage 150 x 20 mm



# Kalice


Lames brise-vue 140 x 20 mm  
Tôle perforée diamètre 5 mm, 15/10°





# Lougre

Remplissage 150 x 20 mm  
Tôle perforée  
diamètre 5 mm, 15/10°



# Clôture Jahazi

Lames ajourées 200 x 20 mm

NOUVEAU  
MODÈLE !

# Jahazi

Lames ajourées 200 x 20 mm



## Modèles remplissage lames «larges» 200 x 20 mm



### Dogre

Alternance remplissage en lames de 200 x 20 mm et insert alunox ou ton bois, au choix (non ajouré)



### Jonque

Décors alunox collés sur le remplissage lames de 200 x 20 mm



### Brick

Portail sans traverse  
Lames de 200 x 20 mm




### Héliion

Remplissage lames de 200 x 20 mm







## Gabare

Modèle présenté option vantaux inégaux  
Lames brise-vue 140 x 20 mm verticales



## Optimist

Lames brise-vue horizontales  
140 x 20 mm  
Meneaux intermédiaires  
Comme photo ci-contre  
À partir de 425 cm de large



Modèle présenté coulissant  
pose à l'extérieur



## Clôture optimist

## Clôture AA2

Traverses 102 x 30 mm  
Poteaux 60 x 60 ou 100 x 100 mm  
Remplissage lames 150 x 20 mm



# Pérou

Barreaux alternés, 1 lame 95 x 20 mm  
et tube diamètre 20 mm  
Soubassement horizontal,  
remplissage 150 x 20 mm



# Chili

Barreaux 95 x 20 mm  
Soubassement horizontal,  
remplissage 150 x 20 mm




# Guatémala

Barreaux 95 x 20 mm  
Soubassement feuille de fougère,  
remplissage 150 x 20 mm



3 RALS standards



## Brick

Clôture livrée non-montée  
Poteaux 60 x 60 mm  
Lames de 200 x 20 mm



## Persienne

Clôture livrée non-montée  
Lames brise-vue  
horizontales 140 x 20 mm  
Poteaux 80 x 80 mm



## Colombia

Barreaux 95 x 20 mm  
Soubassement vertical, remplissage 150 x 20 mm



## Argentina

Remplissage 150 x 20 mm








## Brésil

Remplissage tôle perforée nuage 15/10°  
Perforations de plusieurs diamètres



## Panama

Remplissage 150 x 20 mm vertical



## Venezuela

Lames 95 x 20 mm ajourées



NOUVEAU  
MODÈLE !



## Clôture Venezuela

Lames 95 x 20 mm ajourées  
Clôture livrée non montée  
Poteaux 60 x 60 mm

# Les clôtures



## VA2

Teinte ton bois «Embero»  
Traverses 102 x 30 mm  
Poteaux 80 x 80 mm



## AA1

Teinte RAL 1247  
Traverses 102 x 30 mm  
Barreaux 95 x 20 mm



## AA1

Teinte ton bois «Pino»  
Traverses 102 x 30 mm  
Barreaux 95 x 20 mm



## Optimist

Teinte RAL 7016  
Traverses 102 x 30 mm  
Lames brise-vue 140 x 20 mm  
Pose sur demi-poteaux 100 x 100 mm



## VA2

Teinte RAL 9005  
Traverses 102 x 30 mm  
Poteaux 80 x 80 mm

# Gamme Aluminium

Naval///Latino

## L'ensemble de la gamme

• Ensemble Naval •



Kayak A



Kayak B



Kayak C



Kayak D



Kayak E



Kayak F



Catamaran A



Catamaran B



Catamaran C



Catamaran D



Catamaran E



Catamaran F



Trimaran A



Trimaran B



Trimaran C



Trimaran D



Trimaran E



Trimaran F



Galion C



Galion D





Yacht C



Yacht D



Yacht E



Yacht F



Caravelle A



Caravelle B



Caravelle C



Caravelle D



Caravelle E




Caravelle F



Chaloupe A



Frégate A



Frégate B




Frégate C




Frégate D



Frégate E



Frégate F



Goélette A



Goélette B



Goélette C

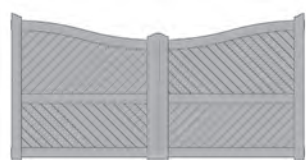
# Gamme Aluminium

Naval///Latino


## L'ensemble de la gamme

• Catalogue Naval •

### Les clôtures



Goélette D



Goélette E



Goélette F



Tartane A



Kalice A



Lougre A



Dogre A



Jonque A



Hélion A



Optimist A



Gabare A



Jahazi A



Brick A



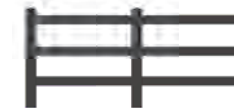
VA2



AA1



AA2



VA3



Brise vue



Optimist



Hélion



Dogre



Jonque



Jahazi

# L'ensemble de la gamme

• *Exemples de clôture* •



Pérou A



Chili A



Venezuela A



Guatémala A



Guatémala B



Guatémala C



Guatémala D



Guatémala E



Guatémala F



Colombia A



Colombia B



Colombia C



Colombia D



Colombia E



Colombia F



Argentina A



Argentina B



Argentina C




Argentina D



Argentina E



Argentina F




Brésil A



Panama A

# Les clôtures



Persiennes



Brick



Venezuela



# Gamme Aluminium

RD Design

Cette gamme de portails Aluminium où les matières se mélangent est résolument plus contemporaine. L'aluminium se marie à l'inox, au PMMA.

## Ursa

- Fermetures garanties **5 ans** •
- Accessoires garantis **1 an** •



## Gamme

### Contemporaine et stylée

Les modèles allient des matériaux nobles comme l'inox, le PMMA et des formes nouvelles : les montants cintrés, les hublots, l'association à des tôles aluminium laquées ou ton bois. RD Productions est précurseur dans ce domaine. Mixage des profils de la gamme Naval et la gamme Latino, selon le modèle.

En fonction des modèles :

Traverses 102 x 40 mm ou 102 x 36 mm

Montants 102 x 56 mm ou 102 x 38 mm

## Matière

Concepteur des profils aluminium, RD Productions en est propriétaire. RD Productions peut ajuster et faire évoluer à tout moment ses gammes pour des contraintes techniques et esthétiques.

L'aluminium est en alliage AA6060 ou AA6063.

Aucune vis apparente, assemblage par tenons et mortaises.



## Entretien

### Une opération à renouveler tous les 3 mois

Un simple lavage à l'eau additionnée d'un détergent doux (pH compris entre 5 et 8), suivi d'un rinçage soigné à l'eau claire et un essuyage avec un chiffon doux et absorbant.



## LE + DE LA GAMME

Plus de 1000 teintes au choix et même du bicolore sans plus value.


**TOUS NOS MODÈLES  
SONT DISPONIBLES  
EN BATTANTS ET  
COULISSANTS !**

”



## Fidis

Un vantail remplissage vertical et un vantail remplissage horizontal.  
Montants centraux cintrés en option, droits en standard.  
Modèle présenté option cintré sur les montants centraux.



## Vela

Barreaux aluminium, tube diamètre 20 mm,  
tressés dans la tôle 12/10°







Clôtures Léo et Draco



# Léo

Hublots aluminium diamètre 23 cm  
Remplissage tôle perforée épaisseur 3 mm  
perforations diamètre 10 mm  
Montants cintrés



# Draco

Montants centraux cintrés






Clôture Ursa



## Ursa

Hublots alunox diamètre 23 cm,  
remplissage double tôle perforée  
perforations diamètre 5 mm  
Montants cintrés



## Sculptor


Montants cintrés  
Tôles aluminium 12/10°  
perforations carrées 5 cm x 5 cm





# Sagittarius

Au centre, tôles aluminium 12/10<sup>e</sup>  
perforations carrées 5 cm x 5 cm



Guidage sur toute la hauteur  
Option cache crémaillère




# Fornax

Aux extrémités, tôles aluminium épaisseur 3 mm, perforations carrées 5 cm x 5 cm



Poignée inox



# Phœnix

Décors, tôles alunox intérieures et extérieures, collées sur remplissage aluminium



# Tucana

Tôles aluminium épaisseur 3 mm, perforations diamètre 10 mm





# Cetus

Poignée de tirage design inox brossé  
intérieure et extérieure, épaisseur 6 mm  
Remplissage tôle aluminium 3 mm  
Tôle ton bois au centre coloris ember



# Sextans

Poignée de tirage design inox brossé  
intérieure et extérieure, épaisseur 6 mm  
Remplissage tôle aluminium 3 mm  
Tôle ton bois au centre coloris ember



Clôture  
Sextans

Modèle présenté modifié



# Andromeda

Poignée de tirage design inox brossé intérieure et extérieure, épaisseur 6 mm  
Tôles aluminium épaisseur 3 mm  
avec découpes laser motif floral  
Tôle ton bois coloris ember







# Carina

Hublots de diamètre 28 cm, 21 cm, 14 cm et 8 cm  
Intérieur PMMA baroque floral.



# Antlia

Tôles d'aluminium épaisseur 3mm, décors rectangle tôles  
d'aluminium ton bois embero  
Motifs décor tôles aluminium collées



# Gamme Aluminium

RD Design


## L'ensemble de la gamme



Fidus



Draco



Léo



Ursa



Sculptor



Sagittarius



Fornax



Phoenix



Tucana



Cetus



Sextans



Andromeda



Carina



Antlia



Vela

## Les clôtures



Carina



Sagittarius / Sculptor / Fornax



Andromeda



Fidis



Tucana



Ursa



Draco / Léo



Vela



Cetus



Phoenix



Sextans

## Quelques exemples de fabrications sur demande





# Gamme Aluminium Vertige

Le portail aluminium représente une valeur sûre tant sa durée de vie est élevée. Solide, il résistera aux intempéries. L'aluminium offre une multitude de possibilités de coloris et de formes.

## Gavarnie

- Fermetures garanties **5 ans** •
- Accessoires garantis **1 an** •
- **Tous les coloris** p.70 | Teintes RAL •

## Gamme

### Tradition et élégance

Alliance entre la tradition et l'élégance.

Des modèles inspirés de la gamme acier et du fer forgé : volutes, tôles, pointes et rosaces.

Festonné ou non-festonné.

Traverses 43 x 37 mm

Montants 45 x 45 mm

Barreaux Ø 20 mm

## Matière

Concepteur des profils aluminium, RD Productions en est propriétaire. RD Productions peut ajuster et faire évoluer à tout moment ses gammes pour des contraintes techniques et esthétiques.

L'aluminium est en alliage AA6060 ou AA6063. Aucune vis apparente, assemblage par tenons et mortaises.



## Entretien

### Une opération à renouveler tous les 3 mois

Un simple lavage à l'eau additionnée d'un détergent doux (pH compris entre 5 et 8), suivi d'un rinçage soigné à l'eau claire et un essuyage avec un chiffon doux et absorbant.




## LE + DE LA GAMME

La prise entre deux demi-barreaux du cache-vue festonné permet un intervalle entre barreaux égal du début à la fin...

RÉSOLUMENT  
PLUS ESTHÉTIQUE !

”





# Gavarnie

## festonné

Pointes goutte d'eau



Modèle présenté soubassement option  
tôle pointe de diamant



FESTONNÉ OU  
NON FESTONNÉ ?  
MEUX COMPRENDRE !



# Gavarnie

## non festonné

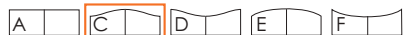




# Iguazu

Pointes goutte d'eau

Modèle présenté option soubassement tôle



## Clôture Iguazu

Poteaux 60 x 60 mm



## Kaloba



## Munia

Alternance pointes simples et gouttes d'eau  
Option soubassement tôle pointe de diamant



Modèle présenté : coulissant  
teinte RAL 7039



# Mamiwata

Décors soubassement roseaux



# Kahiwa

festonné

Modèle présenté: option festonné



ENVIE D'UN MOTIF PARTICULIER ?  
ENVOYEZ-NOUS VOS FICHERS,  
NOUS LES RÉALISONS.



# Niagara



# Tiguidit festonné

Modèle présenté option soubassement  
Pointes de diamant  
Teinte RAL 6021



Personnalisez  
votre  
soubassement



Macaron



Rosace



## Clôture Tiguidit (festonné)

Teinte RAL 1015



# Todra festonné

Traverse intermédiaire à partir de H. 1350 mm







# Tugela

Alternance pointes simples et pointes fleur de lys  
Modèle présenté option sans macarons et rosaces



# Victoria festonné

Pointes simples





# Montezuma

Pointes simples  
Modèle présenté en RAL 9005  
Finition brillant (hors standard)



# Clôture Montezuma festonné

Poteaux de 60 x 60 mm  
sur platine ou à sceller

# Gamme Aluminium Vertige

## L'ensemble de la gamme



Gavarnie A



Gavarnie C



Gavarnie D



Gavarnie E



Gavarnie F



Iguazu A



Iguazu C



Iguazu D



Iguazu E



Iguazu F



Kaloba A



Kaloba C



Kaloba D



Kaloba E



Kaloba F



Munia A



Munia C



Munia D



Munia E



Munia F





Mamiwata A



Mamiwata C



Mamiwata D



Mamiwata E



Mamiwata F



Kahiwa A festonné



Kahiwa C festonné



Kahiwa D festonné



Kahiwa E festonné



Kahiwa F festonné



Niagara A festonné



Niagara C festonné



Niagara D festonné



Niagara E festonné



Niagara F festonné



Tiguidit A festonné



Tiguidit C festonné



Tiguidit D festonné



Tiguidit E festonné




Tiguidit F festonné

# Gamme Aluminium Vertige

## L'ensemble de la gamme



Todra A festonné



Tugela A



Tugela C



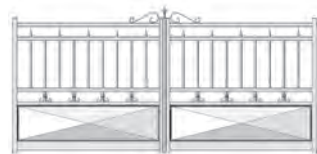
Tugela D



Tugela E



Tugela F



Victoria A



Victoria C



Victoria D



Victoria E



Victoria F



Montezuma A festonné



Montezuma C festonné



Montezuma D festonné



Montezuma E festonné



Montezuma F festonné

## Les clôtures



Montezuma festonné



Munia



Niagara festonné



Tugela



Kaloba



Gavarnie



Kahiwa festonné



Victoria



## Clôture Tiguidit festonné

Traverses 40 x 37 mm  
Barreaux diamètre 20 mm  
Tôle aluminium 12/10°



# Gamme Aluminium Écran

La multiplication des écrans autour de nous est flagrante. Ils nous entourent dans notre vie quotidienne. Qu'on le veuille ou non, nous sommes obligés de poser notre regard sur un écran, pour appeler, écrire, prendre des notes, regarder une vitrine, nous repérer dans une ville. Alors pourquoi pas sur nos entrées ?

## Écran

- Fermetures garanties **5 ans** •
- Accessoires garantis **1 an** •

• **Tous les coloris** p. 70 | Teintes RAL •

## Gamme

### Simplicité et modernité


Le modèle Écran est fourni de base avec une poignée de tirage inox brossé de 6 mm d'épaisseur (intérieur et extérieur).

Dimensions de la poignée :  
h. 59 cm x L. 11 cm  
Traverses 43 x 37 mm  
Montants 45 x 45 mm

## Matière

### La maîtrise des filières

Concepteur des profils aluminium, RD Productions en est propriétaire. RD Productions peut ajuster et faire évoluer à tout moment ses gammes pour des contraintes techniques et esthétiques. L'aluminium est en alliage AA6060 ou AA6063. Aucune vis apparente, assemblage par tenons et mortaises.



## Entretien

### Une opération à renouveler tous les 3 mois

Un simple lavage à l'eau additionnée d'un détergent doux (pH compris entre 5 et 8), suivi d'un rinçage soigné à l'eau claire et un essuyage avec un chiffon doux et absorbant.



## LE + DE LA GAMME


Surface totalement plane !  
Les traverses et  
les montants sont intégrés  
dans un coffre aluminium.

UN PORTAIL QUI FAIT  
SON EFFET !


”



## Poignée inox électro colorée



Austenit Fumé



Goccia Blu




Inox Brossé  
(sans plus-value)




Stripes Blu



Pelle Verde



Dots Bronzo



Lino Rosso



L'élégance  
à portée de main...





# Décor Floral

(inox)





# Décor Electro

En partenariat avec  
portail et porte  
de garage harmonisés  
(inox)







## Décor Caissettes



## Décor N° de rue



(inox)  
Dimensions des chiffres à définir



## Décor Coquelicot



(inox)



# Les Gammes Aluminium

## Les accessoires pour portail ouvrant à la française



Gond à sceller  
(en option)



Gond multiréglage  
standard en partie haute




Ouvrant à la française - modèle Frégate



Gond à visser 3 points  
(en option)



Crapaudine à visser  
standard en partie basse



Sabot central à bascule



Verrou pour ouverture  
extérieure



Arrêt de support à bascule  
en ouverture

## Les accessoires pour portail coulissant



Pièce de réception pour coulissant avec serrure



Coulissant - modèle Optimist vue intérieure



Double guidage dans les cas de grande longueur et/ou forte prise au vent (en option)



Pièce de guidage coulissant forme A.

Pour les portails de forme B,C,D,E,F, le guidage se fait sur la traverse intermédiaire à l'aide d'un poteau sur platine ou à sceller.




Galet gorge ronde diamètre 15 mm



Rail gorge ronde diamètre 15 mm



Crémaillère avec cache (en option)



Crémaillère



Arrêt de rail

# Les Gammes Aluminium

## Les accessoires de clôture

### Pose des poteaux



Sur crapaudines pour les poteaux de 80 x 80 mm et de 120 x 120 mm




à sceller



Manchon sur platine à visser, exclusivement sur le demi-poteau de 100 x 100 mm (existe aussi en version à sceller)



Platine à sceller pour poteau de 60 x 60 mm, 80 x 80 mm et 120 x 120 mm



Platine à visser pour poteau de 60 x 60 mm, 80 x 80 mm et 120 x 120 mm


### Fixations sur les poteaux




**Patte inox**  
Convient aux clôtures avec traverses 43 x 37 mm



**Patte inox déportée**  
Convient aux clôtures avec traverses 102 x 30 mm (pose sans poteau intermédiaire)



**Mortaise**  
Convient aux clôtures avec traverses 43 x 37 mm



**Mortaise**  
Convient aux clôtures avec traverses 102 x 30 mm



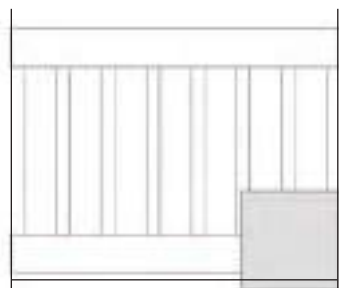
**Patte moulée**  
Convient aux clôtures avec traverses 102 x 30 mm ou lame en fourniture seule



# Configuration de découpe Boîte Aux Lettres (BAL)

# Technologie

**Configuration 1**



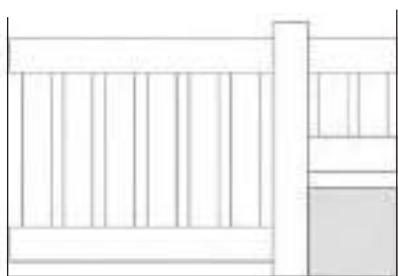
**Descriptif** : la boîte aux lettres est intégrée dans l'élément et repose sur le muret. Pose d'une patte inox ou aluminium sur la B.A.L. pour la traverse basse. Il faut silicuner les barreaux sur la B.A.L. pour en assurer le maintien en partie basse.  
Remarque : si une lame tombe à la fois sur la traverse et la B.A.L., il faudra la déligner. Prévoir la fixation de la B.A.L. (visser au pilier, avec une équerre ou autre...).

**Configuration 2**



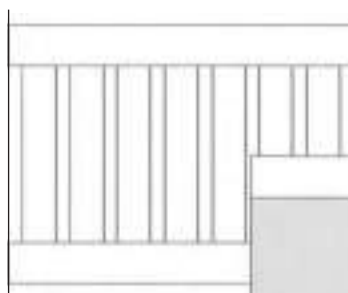
**Descriptif** : la boîte aux lettres est intégrée dans l'élément et repose sur la traverse basse. Il faut silicuner les barreaux sur la B.A.L. pour en assurer le maintien en partie basse.  
Remarque : si une lame tombe à la fois sur la traverse et la B.A.L. comme ici, il faudra la déligner. Prévoir la fixation de la B.A.L. (visser au pilier, avec une équerre ou autre...).

**Configuration 3**



**Descriptif** : pose d'un poteau intermédiaire contre la boîte aux lettres. Pour une hauteur de clôture inférieure à 600 mm, la fabrication de l'élément du dessus devient délicate.  
Remarque : prévoir la fixation de la B.A.L. (visser au pilier, avec une équerre ou autre...).

**Configuration 4**

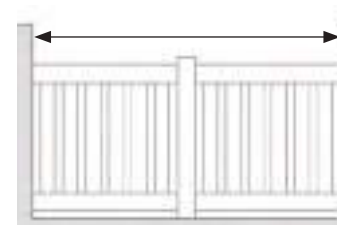


**Descriptif** : la boîte aux lettres est intégrée dans l'élément et repose sur le muret. La traverse basse est fixée avec des pattes inox ou PVC sur la B.A.L. La traverse posée sur la B.A.L. est bouchée en son extrémité par un bouchon plat. Cette configuration n'est réalisable que si l'extrémité de la B.A.L. tombe dans un « entre barreaux ».  
Remarque : prévoir la fixation de la B.A.L. (visser au pilier, avec une équerre ou autre...).

## Configuration de clôture

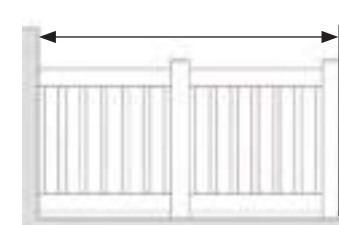
**Configuration C= 1 :**

Côte de la clôture entre piliers béton.




**Configuration C= 2 :**

Côte de la clôture du béton à l'extérieur du poteau fourni.



**Configuration C= 3 :**

Côte de la clôture du béton à l'axe du poteau fourni.



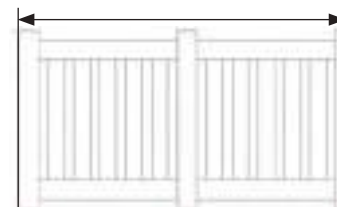
**Configuration C= 4 :**

Côte de la clôture aux extrémités des poteaux fournis.



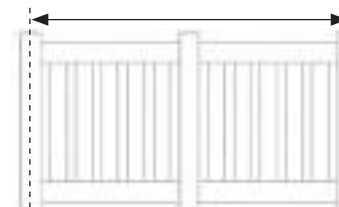
**Configuration C= 5 :**

Côte de la clôture de l'extérieur du poteau fourni à l'axe du poteau fourni.



**Configuration C= 6 :**

Côte de la clôture de l'axe à l'axe des poteaux fournis.



# NOUVEAU

## Concevez votre portail en ligne !


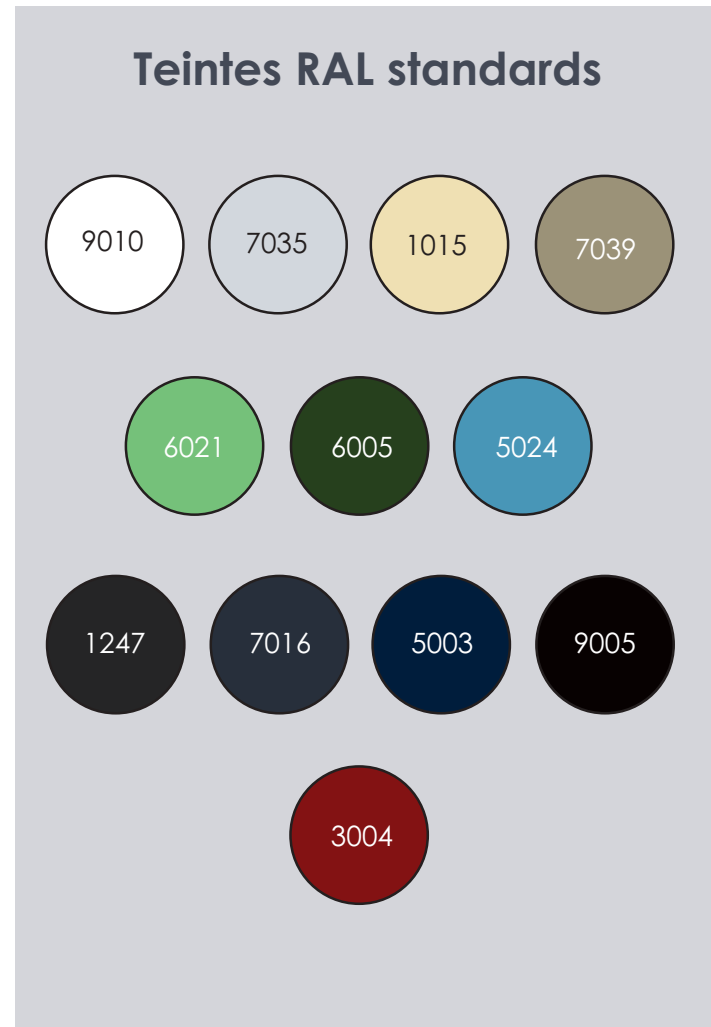
Un véritable outil d'aide à la vente

Cet outil vous permet de configurer votre portail, votre portillon et votre clôture.  
Au fil des étapes, vous donnez vie à votre projet, notamment grâce à la mise en situation sur la photographie de votre entrée.



# Nuancier

## Les coloris de la gamme



Teintes non contractuelles. Se référer à un nuancier.



# Découvrez nos brochures



**RD** PRODUCTIONS

Zone industrielle - 33430 BAZAS

Tél : 05 56 25 24 06

Fax : 05 56 25 22 95

[www.rdproductions.fr](http://www.rdproductions.fr)

[rdproductions@wanadoo.fr](mailto:rdproductions@wanadoo.fr)