



**RD** PRODUCTIONS

À CHACUN SON PORTAIL...

## GAMMES ACIER

Acier

Grilles de défense et balcon



# Gamme Acier

## Des finitions spécifiques

L'acier peut être traité de manière durable de différentes façons : la galvanisation, la métallisation et la finition couleur.

# Jurançon

- Fermetures garanties **5 ans** •  
en fonction de la finition
- Accessoires garantis **1 an** •

- **Tous les coloris** de la gamme p. 42 •

## Matière

### Robuste et facilement transformable

Pour les amoureux du traditionnel : le fer forgé. Les produits acier offrent un cachet incomparable à votre maison : motifs et volutes, torsades et formes cintrées. L'acier permet de nombreuses fantaisies. Un traitement adapté de l'acier et votre portail gardera son cachet de nombreuses années.

## Gamme

Une gamme complète de fermetures extérieures en Acier soudé. Tous nos modèles sont disponibles en battant ou coulissant. Du standard au sur mesure, tous nos modèles sont automatisables et modulables. Avec ou sans cache-vue lisse ou festonné. Montants pivots 40 x 40 mm  
Montants centraux 40 x 27 mm  
Traverses 40 x 27 mm  
ou 40 x 8 mm

## 4 finitions au choix

**Pré-peint** : Grenaillage + poudre polyester primaire de couleur beige-gris. À repeindre rapidement

**Zinc-color** : Grenaillage + protection anticorrosion + finition couleur poudre polyester. 12 teintes RAL au choix et autres teintes possibles. Pas adapté en milieu salin (Garantie 3 ans)

**Galvanisé** : Galvanisation à chaud, aspect couleur zinc. Conseillé en milieu salin (Garantie 5 ans)

**Série-prestige** : Sablage + projection de zinc + finition couleur poudre polyester. Conseillé en milieu salin. 12 teintes RAL au choix et autres teintes possibles. (Garantie 5 ans)



## LE + DE LA GAMME

L'acier combiné à notre savoir faire rend cette gamme hyper modulable.

PENSEZ VOTRE PORTAIL,  
NOUS LE FABRIQUONS !


”





# Tariquet

Motif grappes de raisin 500 x 285 mm



Vue intérieure.

# Pyla

Barreaux 20 x 20 x 2 mm



# Soulac

Barreaux 20 x 20 x 2 mm  
Volutes en plat de 20 x 5 mm



Clôture Soulac



# Arcachon

Carré de 14 mm torsadé







## Provence

Barreaux carrés de 14 mm  
Tôle de soubassement 15/10°



## Biscarrosse

Barreaux plats de 20 x 8 mm  
Motifs plats de 20 x 5 mm  
Tôle de soubassement 15/10°



# Toulouse

Tôle de soubassement 15/10°



## Clôture Biarritz

Modèle présenté option 3 traverses



# Biarritz

Modèle présenté avec option  
cache-vue festonné  
Barreaux ronds de 16 mm  
Tôle de soubassement 15/10°




# Royan

Barreaux ronds de 16 mm  
Motifs 14 x 5 mm  
Modèle présenté finition galvanisée







## Bastia

Barreaux ronds de 16 mm  
Tôle de soubassement 15/10°  
Alternance pointes simples et pointes fleur de Lys



## Loire

Barreaux ronds de 16 mm  
Tôle de soubassement 15/10°



## Seine

Barreaux ronds de 16 mm  
Tôle de soubassement 15/10°







# Landais

Barreaux ronds de 16 mm  
Tôle de soubassement 15/10°  
Motifs 20 x 8 mm et 14 x 5 mm  
Modèle présenté finition galvanisée







# Montalivet

Barreaux ronds de 16 mm  
 Motifs 14 x 5 mm  
 Tôle de soubassement 15/10°



Portillon forme  
 anse de panier



# Médoc

Barreaux ronds de 16 mm  
 Motif 14 x 5 mm



Clôture Médoc



Modèle présenté avec cache-vue  
 suivant la lisse et finition galvanisée





# Ajaccio

Barreaux ronds de 16 mm  
Tôle de soubassement 15/10°  
Alternance pointes simples  
et pointes fleur de Lys



# Irancy

Barreaux ronds de 16 mm  
Motifs 14 x 5 mm  
Tôle de soubassement 15/10°







# Aquitaine


Barreaux ronds de 16 mm  
Motifs 20 x 8 mm






# Rhône

Barreaux ronds de 16 mm  
Tôle de soubassement 15/10°  
(Modèle présenté  
option cache-vue festonné)



Modèle présenté : Galvanise



# Tavel

Barreaux ronds de 16 mm  
Tôle de soubassement 15/10°



# Clairet

Barreaux ronds de 16 mm



Gond renforcé



# Garonne

Barreaux ronds de 16 mm  
Motifs 20 x 8 mm  
Tôle de soubassement 15/10°



Portillon Garonne  
forme anse de panier



# Dordogne

Barreaux ronds de 16 mm  
Motifs 20 x 8 mm  
Tôle de soubassement 15/10°  
Modèle présenté finition galvanisée



Portillon Dordogne  
forme anse de panier






Clôture Pomerol

## Pomerol

Barreaux ronds de 16 mm  
Alternance de pointes simples  
et de fleurs de Lys







# Adour

Barreaux ronds de 16 mm  
Tôle de soubassement 15/10°



# Clôture Jurançon

# Jurançon

Barreaux ronds de 16 mm  
Motifs 20 x 8 mm  
Tôle de soubassement 15/10°  
Modèle présenté avec option  
cache-vue suivant la lisse



# Madiran

Barreaux ronds de 16 mm







# Mistral

Tôle 15/10° formée  
Modèle présenté finition galvanisée  
et tierce 2/3 1/3



# Bazas

Tôles 15/10°



# Garden

Remplissage grillage  
Mailles 50 x 50  
Poteaux support compris





# Sauvignon

Tôle 15/10°  
Barreaux tubes 40 x 27 mm





# Yas

Tôle 15/10°  
Barreaux tubes 40 x 27 mm



# Pearl

Tôle 15/10°  
Tôle motif arabesque 30/10°



# Palm

Tôle 15/10°  
Tôle motif arabesque 30/10°



Conception Yas,  
Pearl et Palm

# Gamme Acier

## Quelques exemples de fabrications sur demande



### Clôture spéciale acier

Vue extérieure



### Portail 2 Vantaux acier

Finition rouillée



### Coulissant modèle sur demande



### Clôture spéciale acier

Vue intérieure



### Clôture fabrication spéciale

Finition rouillée



Technique



# Coulissant industriel

Modèle présenté avec option tôle perforée



Détails poignée et serrure



Coulissant jusqu'à 650 cm  
livré en 1 seul élément,  
au-delà livré en 2 éléments  
à assembler par des boulons

# Gamme Acier

Sendzimir

## Présentation

### Sendzimir | aussi appelé galvanisation en continue

La différence entre la galvanisation et le sendzimir : En galvanisation à chaud après fabrication, la pièce est d'abord fabriquée en acier brut. Elle n'est pas galvanisée qu'une fois la fabrication complètement terminée.

Pour le **sendzimir**, les bandes de tôles (bobines) en acier brut sont galvanisées par un procédé continu. Cette matière première revêtue de zinc est ensuite transformée pour lui donner sa forme finale de tubes. En règle générale, le revêtement de galvanisation ou sendzimir procure une protection anticorrosion fiable pour une longue durée.

Finition couleur poudre cuisson four.

• 12 teintes | RAL Standard p. 42 •



### Louiot

De 1 à 5 m cadre 50 x 50 x 2 mm  
De 5 à 7 m cadre 60 x 60 x 2 mm  
Barreaux 30 x 20 x 1,5  
Poteaux fournis section variable en fonction des dimensions  
Tube Sendzimir peint RAL standards  
Serrure Locinox



### Gusfel

De 1 à 5 m cadre 40 x 40 x 2 mm  
Barreaux 30 x 20 x 1,5  
Poteaux fournis section variable en fonction des dimensions  
Tube Sendzimir peint RAL standards  
Serrure Locinox



### Fralin

De 1 à 5 m cadre 40 x 40 x 2 mm  
Barreaux 20 x 20 x 2  
Poteaux fournis section variable en fonction des dimensions  
Tube Sendzimir peint RAL standards  
Serrure Locinox





- Fermetures garanties **3 ans** •

- Accessoires garantis **1 an** •

- Tous nos modèles sont automatisables •



## Dansso

Cadre 40 x 40 Barreaux 20 x 20 x 1,5  
Soubassement tôle 15/10°  
Serrure Locinox / Sabot à bascule Poteaux  
supports à sceller, selon dimensions



## Jacier coulissant

Cadre 40 x 40 x 3 Barreaux 20 x 20 x 1,5  
Poutre basse 80 x 40 x 3 Tôle 15/10°  
Poteaux 100 x 100  
1 potence de guidage et poteau de réception à sceller  
Serrure Locinox / Rail à sceller ou à visser



## Roleot


Cadre 40 x 40  
Remplissage tôle 15/10°  
Serrure Locinox / Sabot à bascule  
Poteaux supports à sceller, selon dimensions



## Emiron coulissant


Montant et traverse inter 40 x 40 x 3  
Traverse haute et basse 80 x 40  
Tôle 15/10 ° Poteaux 100 x 100  
1 potence de guidage et poteau de réception à sceller  
Serrure Locinox / Rail à sceller ou à visser





## Edolin coulissant

Ossature 40 x 40 Barreaux 30 x 20  
Poutre basse 80 x 40 Poteaux 100 x 100  
Serrure Locinox / Rail à sceller ou visser  
1 potence de guidage et poteau de réception à sceller



## Chathé

Cadre 40 x 40 x 2  
Poteaux supports 60 x 60 à sceller  
Maille 50 x 50 Galva  
Serrure à larder / Modèle Corbin ou CVL



## Maunel coulissant

Ossature 80 x 80 x 3 Barreaux 30 x 20  
Poutre basse 140 x 80 Poteaux 100 x 100  
Serrure Locinox / Rail à sceller ou visser  
1 potence de guidage et poteau de réception à sceller



## Augere

Cadre 40 x 40 x 3  
Grillage maille 50 x 200  
Poteaux 50 x 200  
Poteaux supports à sceller, selon dimensions  
Serrure Locinox / Gâche Locinox

# Gamme Acier

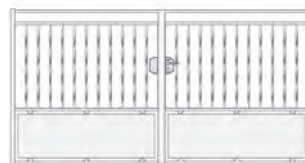
## L'ensemble de la gamme



Pyla A



Soulac A



Arcachon A



Provence A



Biscarrosse A



Toulouse A



Biarritz A



Loire A



Royan A



Bastia A



Seine A



Landais A



Landais C



Landais D



Landais E



Landais F



Montalivet C



Montalivet D



Montalivet E



Montalivet F





Médoc C



Médoc D



Médoc E



Médoc F



Ajaccio C



Ajaccio D



Ajaccio E



Ajaccio F



Aquitaine A



Aquitaine C



Aquitaine D



Aquitaine E



Aquitaine F



Rhône C



Rhône D



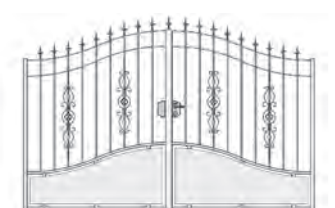
Rhône E



Rhône F



Irancy C



Tavel C

# Gamme Acier

## L'ensemble de la gamme



Garonne C



Garonne D



Garonne E



Garonne F



Dordogne C



Dordogne D



Dordogne E



Dordogne F



Pomerol C



Pomerol D



Pomerol E



Pomerol F



Adour C



Adour D



Adour E



Adour F



Jurançon C



Jurançon D



Madiran C



Clairet H





Mistral A



Sauvignon A



Pearl A



Palm A



Bazas A



Garden A



Yas A



Industriel A

## Les clôtures



Aquitaine



Bastia




Landais (Option CDE)



Pomerol




Pyla



Médoc



Biarritz



Rhône

# Gamme Acier

## Les accessoires pour portail ouvrant à la française




Poignée



Serrure locinox



Gond haut réglable  
à sceller



Gond sur platine  
haut et/ou bas  
(option)



Ouvrant à la française - modèle Médoc



Partie haute  
du gond renforcé  
(option)



Crapaudine standard  
en partie basse



Sabot basculeur à visser




## Les accessoires pour portail coulissant




Pièce réception fer



Guides à visser pour coulissant droit



Galet coulissant fer



Guides pour coulissant piqués ou pointes



Coulissant acier vue extérieure - modèle Bastia



Crémaillère nylon armature métal



Poignée pour coulissant



Serrure coulissant fer



Arrêt de rail

# Gamme Grilles

défense///balcons  
marquise///balustrades

Une gamme variée de protection pour fenêtres, de balustrades et de balcons en acier plein soudé. Tous nos produits sont réalisables en standard comme en sur-mesure. Plusieurs options au choix : la forme, la fixation et la finition.

## Francine

- Fermetures garanties **5 ans** •

en fonction de la finition

- Accessoires garantis **1 an** •

- **12 teintes** | RAL Standard sans plus value p. 42 •



## 4 finitions au choix

**Pré-peint :** Grenailage + poudre polyester primaire de couleur beige-gris.  
À repeindre rapidement

**Zinc-color :** Grenailage + protection anticorrosion + finition couleur poudre polyester. 12 teintes RAL au choix et autres teintes possibles.  
Pas adapté en milieu salin (Garantie 3 ans)

**Galvanisé :** Galvanisation à chaud, aspect couleur zinc. Conseillé en milieu salin (Garantie 5 ans)

**Série-prestige :** Sablage + projection de zinc + finition couleur poudre polyester. Conseillé en milieu salin. 12 teintes RAL au choix et autres teintes possibles. (Garantie 5 ans)

## Gammes

### Grilles de défense :

Barres support carré  
14 mm, plat 40 x 8 mm  
Barreaudage carré  
12 mm, 14 mm ou rond 16 mm

### Balcons :

Cadre 40 x 27 mm  
Main courante 50 x 30 mm  
Barreaudage carré  
12 mm ou rond de 16 mm

### Balustrades :

Lisses inférieures et supérieures  
40 x 27 x 2 mm  
Barreaudage carré  
12 mm ou rond 16 mm

### Marquises :

Cornière 30 x 30 mm  
Profil T  
Jambages 20 x 20 x 2 mm  
(non vitrées)



## LE + DE LA GAMME

C'est du solide !  
Tous nos barreaux sont en  
rond ou carré plein,  
pas de tube.

## Matière

### Robuste et facilement transformable

Pour les amoureux du traditionnel : le fer forgé. Les produits acier offrent un cachet incomparable à votre maison : motifs et volutes, torsades et formes cintrées. L'acier permet de nombreuses fantaisies. Un traitement adapté de l'acier gardera son cachet de nombreuses années.

# Gamme Grilles défense



Élise



Alexandra



Cécile



Céline




Christelle



Claire



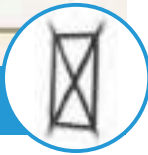
Francine



France



Girondine



Nadine



Nina



Océan





Ondine




Sandrine



Tropique



Betty



Marianne



Laura



Nathalie



Julie



Carmen

(option pose en façade dans le tableau)

# Gamme Balcons


Claire



L'ensemble  
de la gamme  
balcons



Alexandra




Carmen



Christelle



Élise



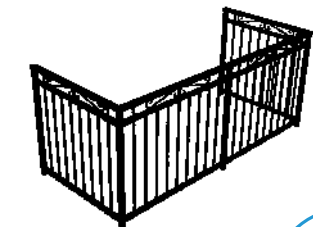
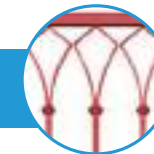
Laura



Ondine



Nadine



Sandrine





# Gamme Marquises

L'ensemble  
de la gamme  
marquises  
(non vitrées)



Auvent



Éventail



3 pentes

## Marquise

3 pentes



# Gamme Balustrades



Marianne

# Motorisations

somfy®

## Invisio

### Motorisation invisible



- Le 2 en 1 : portail aluminium + motorisation pour une installation opérationnelle dès la pose.
- Universelle, s'adapte à toutes les configurations de portails battants sans exception ! ouvertures : extérieure, asymétrique, sur pente, à 180°, faible écoinçon...
- Solution fiable avec une conception robuste et éprouvée
- Ouverture en 15 secondes pour 90°
- Esthétique et discrétion : moteurs de faible encombrement, intégrés dans la structure du portail, ce qui les rend parfaitement invisibles.

#### Caractéristiques techniques

- Alimentation 24 V
- Ralentissement en fin de course
- Arrêt immédiat du portail en cas d'obstacle
- Déverrouillage extérieur manuel (avec un boîtier à clé)
- Batterie de secours en option
- Compatible alimentation solaire (RTS)

#### Le + pour une installation rapide

électronique 3S (mise en route en 2 minutes et interface avec écran LCD)

## Axovia 220B

### Motorisation à bras jusqu'à 2 m et 200 kg par vantail

- Rapidité d'ouverture : en moins de 10 secondes
- Bonne tenue des vantaux grâce aux bras autobloquants
- Esthétique et discrétion, il s'installe sur des piliers de faible largeur

#### Caractéristiques techniques

- Alimentation 24 V
- Butées intégrées dans les bras en ouverture pour éviter l'installation de butées au sol
- Ralentissement en fin de courses
- Arrêt immédiat du portail en cas d'obstacle
- Déverrouillage intérieur manuel
- Batterie de secours en option
- Compatible alimentation solaire (RTS)

- Électronique intégrée au moteur avec étiquettes de câblage et couleur avec symboles pour faciliter l'installation et la programmation



## Elixo Optimo

### Motorisation à crémaillère pour portails coulissants jusqu'à 6 m et 300 kg



- Ouverture rapide en 21 secondes env. pour un portail de 3 m
- Fins de course sur butée du portail
- Ralentissement en fin de course
- Arrêt immédiat du portail en cas d'obstacle

#### Caractéristiques techniques

- Alimentation 24 V
- Déverrouillage manuel intérieur
- Batterie de secours en option
- Compatible alimentation solaire (RTS)
- Électronique intégrée au moteur avec étiquettes de câblage et couleur avec symboles pour faciliter l'installation et la programmation

## Ixengo L 3S

### Motorisation vis sans fin pour portails battants jusqu'à 3 m (4 m avec serrure électrique) et 400 kg par vantail



- Endurance adaptée à une utilisation jusqu'à 60 cycles/jour
- Installation simplifiée sans outil spécifique et sans soudage
- Accostage en douceur en fin de mouvement
- Excellent blocage contre le vent ou l'intrusion grâce à sa mécanique irréversible
- Déverrouillage intérieur facile avec clé spéciale pour manœuvre manuelle

#### Caractéristiques techniques

- Alimentation 24 V
- Ralentissement en fin de course
- Arrêt immédiat du portail en cas d'obstacle
- Batterie de secours intégrée
- Pattes de fixation réglables pour s'adapter à toutes les configurations d'installation en option
- Compatible alimentation solaire (RTS)

#### Le + pour une installation rapide

électronique 3S (mise en route en 2 minutes et interface avec écran LCD)




## Connexoon

Application smartphone au choix pour commander jusqu'à 3 environnements de la maison :

- > CONNEXOON FENÊTRE : Pour programmer des scénarios de vie, partir serein et vérifier l'état des ouvertures de la maison, où que l'on soit.
- > CONNEXOON ACCES : Pour rentrer bien accueilli, s'assurer que la maison est protégée quand on est parti et vérifier l'état des équipements à distance.
- > CONNEXOON TERRASSE : Pour créer des ambiances, les mémoriser, les rejouer en un clic et vérifier l'état des équipements à distance.

### Composition du kit :

- 1 box Connexoon
- 1 chargeur USB
- 1 câble RJ45 (1m)
- 1 guides démarrage rapide
- 1 notice légale




## V300

Interphone vidéo compatible 1 ou 2 logements :

- Facile à installer : 2 fils raccordent le moniteur à la platine de rue
- Grand écran : TFT 17 cm couleur
- Commande le moteur de portail et la gâche électrique
- Possibilité de gérer deux logements

### Composition du kit :

- 1 x Moniteur intérieur
- Support de fixation moniteur
- Bloc d'alimentation secteur moniteur
- Platine de rue (avec bouton 1 logement)
- Visière pare-pluie
- Vis + chevilles
- Clé Torx
- Bouton 2 logements
- Notice d'installation et d'utilisation



## Genios

Automatisme BELFOX pour portails coulissants :

Ensemble de la partie intérieure accessible grâce à une trappe amovible  
Unité d'entraînement réglable en hauteur servant également de déverrouillage d'urgence  
de déverrouillage d'urgence  
Fin de course sans contact  
Moteur et engrenage protégés par un ressort spécial  
Poteau servant de maintien au portail

### Composition du kit :

- 1 moteur et carte de gestion 47-21 intégrée
- 2 émetteurs 4 canaux (7834-e)
- 1 clignotant
- 1 jeu de 2 photocellules
- 1 poteau aluminium 150 x 150 x 3 mm

### Déverrouillage du moteur

Déverrouillage avec clef et câble  
(possibilité de déverrouillage extérieur)



## Autriebsportal 800.i

Portique motorisé pour portails coulissants jusqu'à 800 kg :

### Composition du kit :

- Portique en aluminium avec porte de maintenance et poteau de réception
- Réglage en hauteur de la motorisation
- 4 palpeurs actifs montés et branchés sur le portique
- Un palpeur passif pour le bord embarqué
- Un système de transmission radio
- Un contacteur à clé en intérieur
- Un contacteur à clé en extérieur
- Un bouton d'arrêt d'urgence
- Un jeu de photocellules
- Radio en 868 MHz
- Une télécommande Réf: 7834
- Carte de gestion 47-21-i avec affichage digital
- Tous les éléments sont câblés et branchés
- Déverrouillage par système à rouleau

NOUVEAU



## Ghost 200

Automatisme DEA pour portails 2 vantaux :



Système enterré (prévoir impérativement le drainage de la boîte) Largeur maximale par vantail : 3 m.  
Possibilité d'ouverture 120°

**Composition du kit :**

- 2 moteurs avec déverrouillage à clé (24 volts)
- 2 boîtes 215 zinguées
- 1 centrale électronique (224 RR) et récepteur radio intégré
- 2 photocellules
- 2 émetteurs bi-canaux
- 1 clignotant avec antenne incorporée
- Fin de course mécanique

## Geko

Automatisme DEA pour portails 2 vantaux :



- Largeur maximale par vantail :  
Portails ajourés et semi-ajourés : 200 cm
- Poids maximum par vantail : 240 kg
- Possibilité d'ouverture jusqu'à 120°

**Composition du kit :**

- 1 centrale électronique intégrée
- 2 bras articulés électromécaniques autobloquants + codeurs (5 fils) avec déverrouillage à clef (24 volts)
- 1 récepteur radio intégré 2 canaux
- 2 émetteurs bi-canaux (Génie)
- 1 clignotant avec antenne incorporée (LUMY)
- 1 jeu de 2 photocellules

## Aiphone Série DB

Interphone DBS idéal pour piloter vos entrées :



- Installation simplifiée
- Utilisation intuitive
- Pour villa ou appartement

**Caractéristiques :**

- 2 fils intégral y compris le contact d'ouverture
- Communication mains libres totale
- Possibilité de basculer en mode Talkie-walkie (si environnement bruyant)
- Bouton optionnel
- Coupure de sonnerie avec voyant
- Extension de sonnerie

## Livi 6/24

Automatisme DEA pour coulissant :



Jusqu'à 420 kg

Automatisme pour portails coulissants motoréducteur avec armoire électronique incorporée

**Composition du kit :**

- Motoréducteur avec centrale électronique (NET 24) et récepteur radio intégré
- 2 émetteurs bi-canaux
- 1 clignotant avec antenne incorporée
- 1 jeu de 2 photocellules
- Fin de course électromécanique

Option déverrouillage extérieur

## Livi 502/24

Automatisme DEA pour portails 2 vantaux :



Largeur maximale par vantail :

- Portails ajourés et semi-ajourés : 300 cm
- Portails pleins, 2,5 m<sup>2</sup> MAXIMUM PAR VANTAIL

- Possibilité d'ouverture jusqu'à 130°

**Composition du kit :**

- 1 centrale électronique (224 RR)
- 2 bras articulés électromécaniques autobloquants avec déverrouillage à clé (24 Volts)
- 1 récepteur radio intégré 2 canaux
- 2 émetteur bi-canaux (Génie)
- 1 clignotant avec antenne incorporée (LUMY)
- 1 jeu de 2 photocellules
- Fin de course électromécanique



# Technologie **spécifique**

## Autoporté

- Maximum 4,50 m entre piliers par 1,80 m de haut
- Passage fréquent de véhicules lourds / engins agricoles
- Zone pentue et/ou exposée à la neige / sable / gravillons
- Typographie complexe du terrain
- Le principal avantage est qu'il ne nécessite pas de réalisation de seuil

**Exemple  
d'autoporté**  
pose à l'extérieur



**Exemple  
d'autoporté**  
pose à l'intérieur



**Monture  
Monobloc**  
permettant  
une mise en œuvre  
rapide et aisée



**Sur demande  
de prix**  
pour l'ensemble de  
nos gammes  
alu naval et design  
et acier

# Technologie spécifique

## Télescopique

Ce système d'ouverture a été conçu pour permettre la mise en œuvre d'un coulissant avec un refoulement insuffisant.

- Aluminium ou acier
- 2 ou 3 vantaux
- Seulement les modèles pleins et droits
- Jusqu'à 6 mètres (sur demande au-delà de ces dimensions)

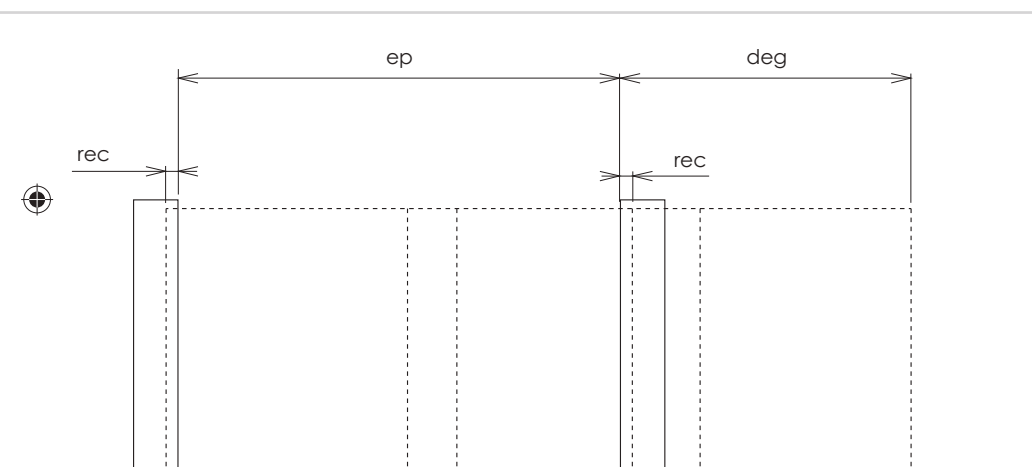
Selon exposition au vent.



La pose d'un coulissant télescopique est **aussi aisée** que la pose d'un coulissant classique



### Technique de calcul de l'encombrement



Ex : Pour une ouverture de 3,50 m entre piliers un dégagement de 2,10 m suffit.  
Ce système est motorisable sans modification technique.  
La pose est tout aussi aisée qu'un coulissant traditionnel.

**Ep :**  
côte entre piliers

**Rec :**  
valeur du recouvrement

**Deg :**  
dégagement minimum nécessaire

$$\text{Deg} = \frac{\text{Ep} + \text{Rec}}{n} + 300$$

n = nombre de vantaux = 2 si 2 vantaux ou 3 si 3 vantaux



# Nuancier

## Les coloris de la gamme

### Teintes RAL standards



### Teintes minéral



### Finitions


4 finitions au choix :



Pré-peint



Zinc-color



Galvanisé



Série-prestige

Teintes non contractuelles. Se référer à un nuancier.

# Découvrez nos brochures



**RD** PRODUCTIONS

Zone industrielle - 33430 BAZAS

Tél : 05 56 25 24 06

Fax : 05 56 25 22 95

[www.rdproductions.fr](http://www.rdproductions.fr)

[rdproductions@wanadoo.fr](mailto:rdproductions@wanadoo.fr)